

ENCUESTA: EVALUACIÓN GESTIÓN DE GOBIERNO

INFORME MENSUAL JUNIO 2014

Registro de noticias, comentarios y metodología.

Registro de noticias Junio 2014

5-jun	INICIO TERRENO
6-jun	La actividad económica se expandió 2,3% en abril
7-jun	Ignacio Walker: Nunca pensé que íbamos a transformar el Mineduc en un gestor inmobiliario
9-jun	Indignados usuarios del Transantiago amenazan con volver a tomarse Providencia ante ausencia de buses
10-jun	Colegio de Profesores llama a paro nacional para el 25 de junio
10-jun	Eyzaguirre dice que escenario de US\$5.000 millones para comprar colegios es "fantasía"
10-jun	En 2017 se realizará un "censo abreviado", un solo día y con voluntarios
10-jun	Encapuchados atacan fundo de la familia Luchsinger y queman tres bodegas y una casa
10-jun	Declaran zona de catástrofe a tres provincias del sur ante nuevo sistema frontal
11-jun	Consejo de Ministros desechó en forma unánime el proyecto HidroAysén
11-jun	Simce: brecha entre niños de más y menos recursos casi se duplica entre 4° básico y 2° medio
11-jun	Diputados de oposición presentan interpelación a ministra de Vivienda y preparan ofensiva fiscalizadora
11-jun	Se realizó la segunda marcha estudiantil en lo que va del año
12-jun	Queman bus del Transantiago en protesta por alza de tarifas
14-jun	Por incumplimiento de acuerdo, Municipio de Santiago ordenó desalojo del Instituto Nacional
15-jun	Nuevo ataque de encapuchados en La Araucanía deja a un parcelero muerto a balazos
17-jun	La Moneda estima 96% de cumplimiento de primeras 56 medidas
17-jun	B.Central baja cálculo de crecimiento a entre 2,5 y 3,5% y prevé caída en inversión
19-jun	Chile elimina al campeón mundial y avanza a octavos de final de Brasil 2014
20-jun	Chile necesita 5 mil camas más que las anunciadas para llegar a estándar mínimo
20-jun	Cerca de mil buses han sido dañados tras partidos de Chile
22-jun	Gobierno respalda dichos de Huenchumilla, y Alianza confirma interpelación a Peñailillo
22-jun	Gobierno anticipa su reforma laboral: fin al reemplazo en caso de huelga
24-jun	Salud posterga en un año entrada en vigencia del etiquetado de alimentos para rehacer reglamento
25-jun	Chile alerta que demanda de Bolivia afecta respeto por los límites establecidos
26-jun	Minsal decreta alerta sanitaria en tres regiones por alza en virus respiratorios
26-jun	Detectan 468 mediaguas en zonas de riesgo en Valparaíso
27-jun	Ejecutivo pondrá fin a la alianza público-privada en el programa Elige Vivir Sano
28-jun	Hacienda admite que rebajará la proyección de crecimiento del país a un nivel más cercano al 3%
29-jun	Partido de Chile con Brasil rompió varios récords en rating y en las redes sociales
29-jun	Damnificados de Valparaíso levantan casas en lugares no aptos y alertan sobre lo engorroso de obtener los subsidios
30-jun	FIN TERRENO

Metodología

TIPO DE ESTUDIO:

Estudio cuantitativo con aplicación de encuestas a teléfonos de red fija y celulares mediante sistema CATI. La muestra es probabilística con selección aleatoria de hogares y de entrevistados, con utilización de doble marco muestral: 1) Personas residentes en hogares conectados a red fija y 2) Personas con acceso a teléfonos celulares. Se utilizó un cuestionario estructurado.

GRUPO OBJETIVO:

Hombres y Mujeres, mayores de 18 años.

UNIVERSO DE LA MUESTRA:

El universo está compuesto por mayores de 18 años con acceso a teléfono de red fija o celulares en los principales centros urbanos de las 15 regiones del país.

El error se estima en aproximadamente +/- 3.0% con un 95% de confianza.

TAMAÑO DE LA MUESTRA: 1.033 casos

Teléfonos de red fija: 794 casos – Celulares: 239 casos

Santiago: 490 casos - Regiones: 543 casos

Los datos fueron ponderados por ciudad, sexo, edad y NSE, según datos del Censo 2002.

FECHA DE TERRENO: Entre el 05 y el 30 de junio de 2014.

Puntos Salientes Encuesta Evaluación de Gobierno Junio 2014.



- La aprobación de la presidenta Michelle Bachelet subió 2 puntos y llegó al 58%; esto es 14 puntos más que en idéntico período de su primer gobierno (junio 2006: 44%).
- Los atributos presidenciales se mantienen bien evaluados, todos tienen una evaluación positiva de al menos 65%. Variaciones importantes hubo en los atributos “Es creíble” (sube 4 puntos) y “Cuenta con capacidad para solucionar los problemas del país” (baja 4 puntos).
- Siguiendo con la tendencia que hemos observado desde hace tiempo, “Relaciones internacionales” es el área de gestión mejor evaluada, mientras que “Delincuencia” se mantiene entre las peores. No obstante, durante el mes de junio hubo variaciones importantes en la evaluación del “Transporte público” y del “Transantiago”, que cayeron más de 10 puntos en su aprobación (hubo alza de tarifas). “Salud” y “Educación”, son otras dos áreas que muestran caídas importantes en su nivel de aprobación.
- El conocimiento de los ministros sigue al alza, todos aumentaron su nivel de conocimiento en relación al mes anterior. Si en mayo 10 eran los ministros que tenían al menos un 40% de conocimiento, en junio son 14 los más conocidos. Se incorporan al listado de los más conocidos: Claudia Pascual, Alberto Arenas, Paulina Saball y Javiera Blanco.
- Los 14 ministros evaluados presentan buenos niveles de aprobación, si bien varios empeoran su evaluación en este mes. Solamente dos ministros tienen una aprobación bajo el 50%: Helia Molina (quien cae 11 puntos en un mes) y Nicolás Eyzaguirre (-3). Ambos ministros bajaron su aprobación este mes, lo que es consistente con las bajas de sus respectivas áreas de gestión. Por otra parte, Alberto Undurraga (-10) y Rodrigo Peñailillo (-8) son otros dos ministros que bajan significativamente su aprobación.
- La identificación con el gobierno volvió a subir, esta vez en 5 puntos y llegó al 55%. La identificación con la oposición, por el contrario, bajó nuevamente y llegó al 21%.
- Al igual que el Congreso, la Alianza y la Nueva Mayoría presentan una desaprobación superior a su aprobación. No hubo cambios significativos en la evaluación de dichas instituciones y coaliciones políticas.
- Durante junio se aprecia una importante caída del respaldo a la reforma tributaria y a la reforma educacional. También se reduce la factibilidad asignada a dichas reformas, especialmente de la reforma educacional. En general, la población aparece parejamente dividida frente a dichas reformas.

Comentario Evaluación de Gobierno Junio 2014: La aprobación de la Presidenta Bachelet sube al 58% y su desaprobación al 32%, cambios que no son estadísticamente significativas en relación al mes anterior.

Comentario al resultado de junio 2014

- En junio, la selección chilena de fútbol mantuvo expectante y optimista al país por su participación en Brasil 2014. Sin duda el mundial acaparó gran parte de la agenda noticiosa durante todo el mes. De hecho, la presidenta fue a presenciar un partido y recibió en La Moneda a la selección luego de su regreso. Pero no todo fue tan alegre durante el mes de junio. Como resultado de las “celebraciones” por los triunfos de Chile, centenares de buses del Transantiago fueron atacados y dañados.
- Otras noticias que coparon la agenda noticiosa, fue el rechazo del comité de ministros al proyecto Hidroaysén, la muerte de un parcelero en la zona del conflicto mapuche, la movilización de estudiantes y profesores ante la reforma a la educación y los sistemas frontales que han afectado a varias regiones del país, lo que dejó centenares de damnificados y un aumento significativo de las enfermedades respiratorias.
- En dicho contexto la aprobación de la presidenta Bachelet sube levemente hasta llegar al 58%, alza que no es estadísticamente significativa en relación al mes anterior. Su desaprobación, en tanto, llega al 32% (+1), variación tampoco estadísticamente significativa.

Áreas de gestión

- “Relaciones Internacionales” vuelve a subir 3 puntos su aprobación y es el área mejor evaluada con un 76%. Durante el mes de junio continuó el debate por la demanda boliviana en el tribunal de La Haya.
- Las áreas de gestión que presentaron las mayores variaciones negativas en relación al mes de mayo, fueron el “Transporte público” y el “Transantiago”, las que bajaron su aprobación en forma muy significativa: 11 y 15 puntos respectivamente. Además de los daños que ocasionaron los hinchas a los buses del transporte público, cabe recordar que a fines del mes de mayo hubo un alza de precio en el pasaje del Transantiago, elemento que sabemos de la experiencia histórica, afecta muy negativamente la percepción de este servicio público.

- “Salud” es otra área que presenta una baja importante en su aprobación: descendió 8 puntos hasta llegar al 32%. Este mes estuvo marcado por temporales, aumento de las enfermedades respiratorias, y medias relacionadas como la postergación de la ley de etiquetado de alimentos y la polémica frente al programa “Elige Vivir Sano”.
- La evaluación de “Educación” también baja en junio, en 4 puntos y alcanzó el 38% de aprobación. La reforma a la educación planteada por el gobierno sigue siendo debate nacional. Además, durante el mes, se entregaron los resultados del simce y los profesores y estudiantes volvieron a marchar.
- El resto de las áreas de gestión no tuvieron variaciones importantes. “Empleo” y la “Economía” siguen estando entre las áreas mejor evaluadas, lo que demuestra que la anunciada desaceleración aún no afecta los bolsillos de las personas. “Delincuencia” se mantiene como una de las áreas de gestión peor evaluadas.

Ministros

- El conocimiento de todos los ministros del gabinete aumenta en junio, y ahora ya son 14 (de un total de 23 ministros) los que obtienen al menos un 40% de conocimiento (el mes pasado eran 10). Se integran al listado de los más conocidos: Claudia Pascual, Alberto Arenas, Paulina Saball y Javiera Blanco. La ministra Pascual obtuvo una aprobación de 79%, quizás asociado al proyecto de despenalización del aborto, proyecto que tiene un amplio respaldo (71%). El ministro Arenas (Hacienda), quien es vocero de la reforma tributaria, logra superar la barrera del conocimiento y salta de un 36% de conocimiento en mayo a 45% en junio; su aprobación llega al 64%. La ministra Javiera Blanco (Trabajo), por primera vez en la lista, fue bien evaluada con un 68% de aprobación. La ministra del trabajo adelantó en el mes ideas de una reforma laboral. La ministra Saball, en cambio, interpelada por la oposición durante el mes, logró un 51% de aprobación, una de las más bajas del gabinete.

•Entre los ministros que hemos evaluado por más de una medición, los que presentan las mayores variaciones, en este caso negativas, son los ministros Alberto Undurraga y Rodrigo Peñailillo. Al primero probablemente lo está afectando las labores de reconstrucción en la zona norte del país y en Valparaíso. De hecho, durante el mes se conocieron problemas en la reconstrucción y quejas de damnificados. El caso del Ministro del Interior es más complejo y la explicación debe buscarse en una mezcla de factores, algunos relativos a seguridad (conflicto mapuche, delincuencia, vandalismo) y otros de tipo político (deterioro en apoyo a las reformas centrales del gobierno).

•Finalmente, la ministra de salud y el ministro de educación quienes bajaron su aprobación (en el caso de la ministra Molina en forma muy significativa), son los únicos que tienen aprobación bajo el 50%. Las caídas en la aprobación de la ministra Molina y del ministro Eyzaguirre son consistentes con las bajas de sus respectivas áreas de gestión.

Evaluación y factibilidad asignada a las principales reformas del gobierno

El cambio de constitución continua siendo la reforma que presenta el mayor respaldo, pero tiene a su vez la factibilidad asignada más baja. La despenalización del aborto, en cambio, presenta también un amplio respaldo, pero la expectativa que hay frente a su cumplimiento es la más alta.

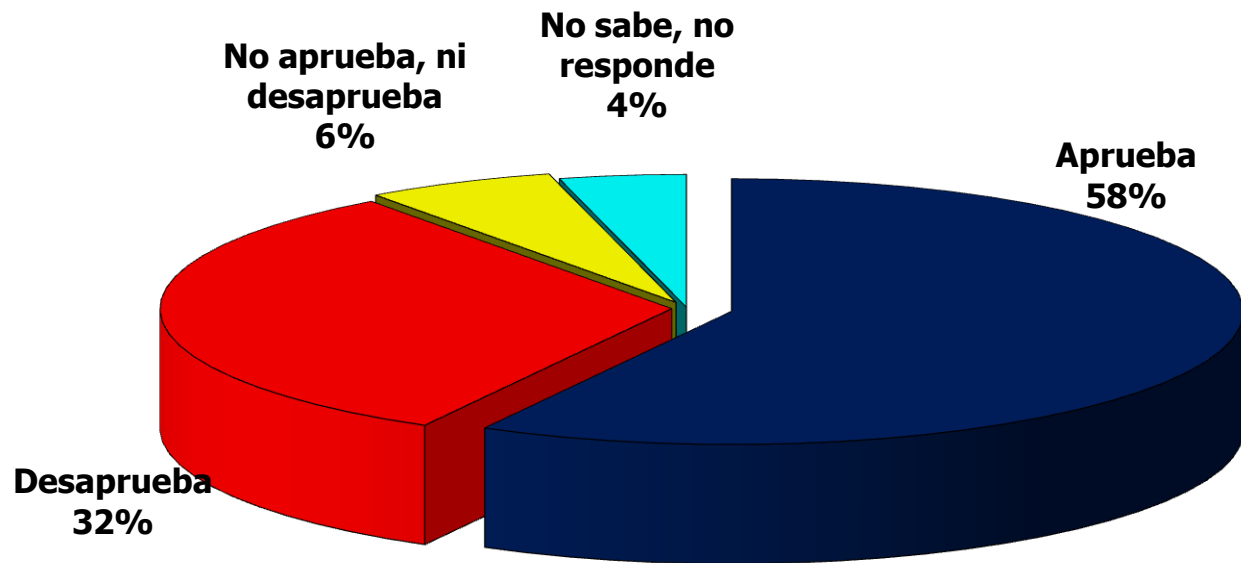
La reforma tributaria y educacional, por su lado, bajaron significativamente su respaldo, en el orden de 6 y 9 puntos. También bajó la viabilidad asignada a dichas reformas, pero en distintos grados: cayó 1 punto el porcentaje que cree que el gobierno será capaz de llevar a cabo la reforma tributaria, y 7 puntos lo que piensan que es factible la reforma educacional.

Por último, los resultados a la pregunta sobre efectos de la reforma tributaria, siguen siendo bastante divididos, insinuando un cierto grado de polarización en la población respecto a sus eventuales efectos: Un 55% cree que la reforma tributaria afectará a la clase media y un 46% cree que esta reforma afectará negativamente el crecimiento económico.

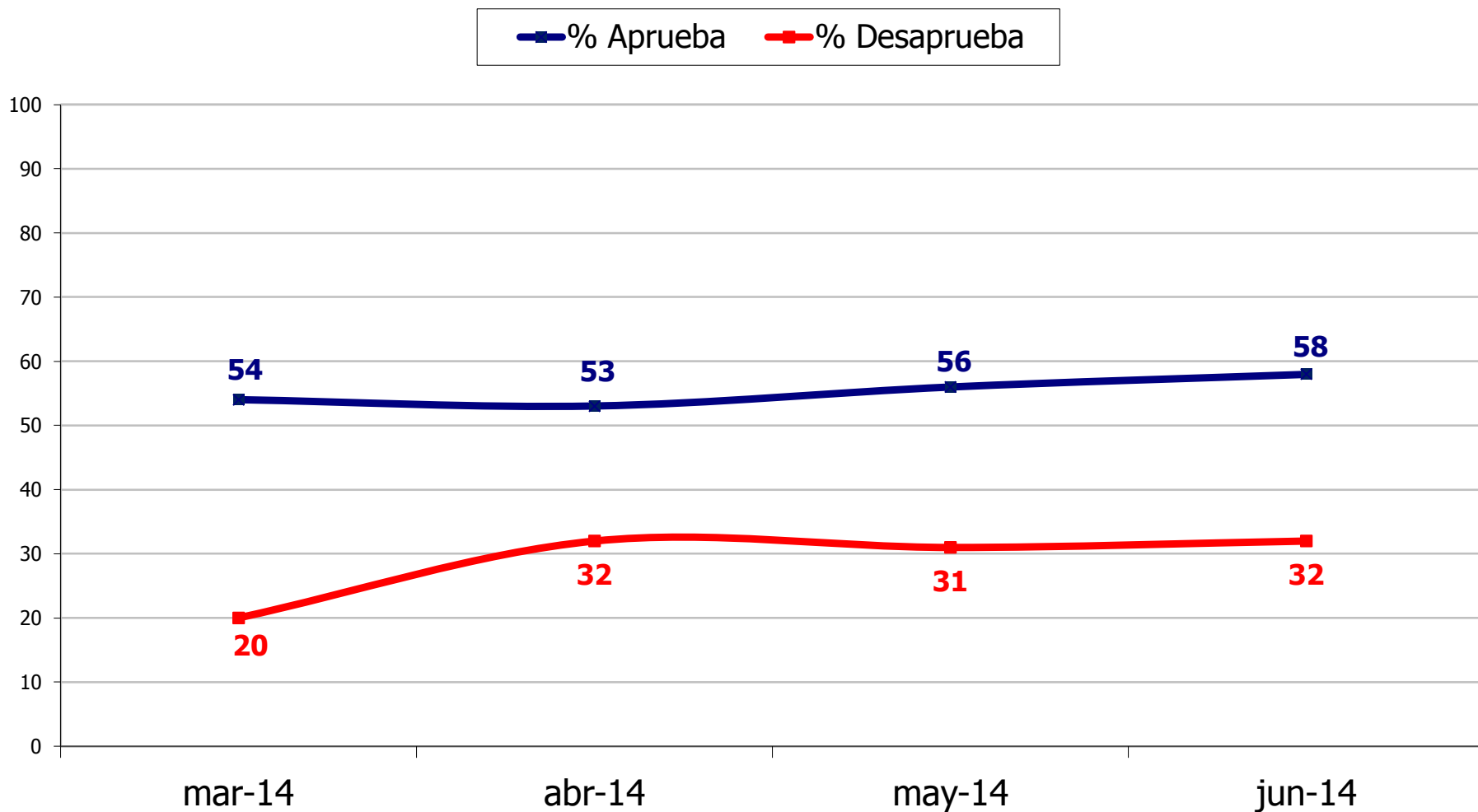
Presidenta y Gobierno



Independiente de su posición política,
¿Usted aprueba o desaprueba la forma como Michelle Bachelet está conduciendo su gobierno? Junio 2014



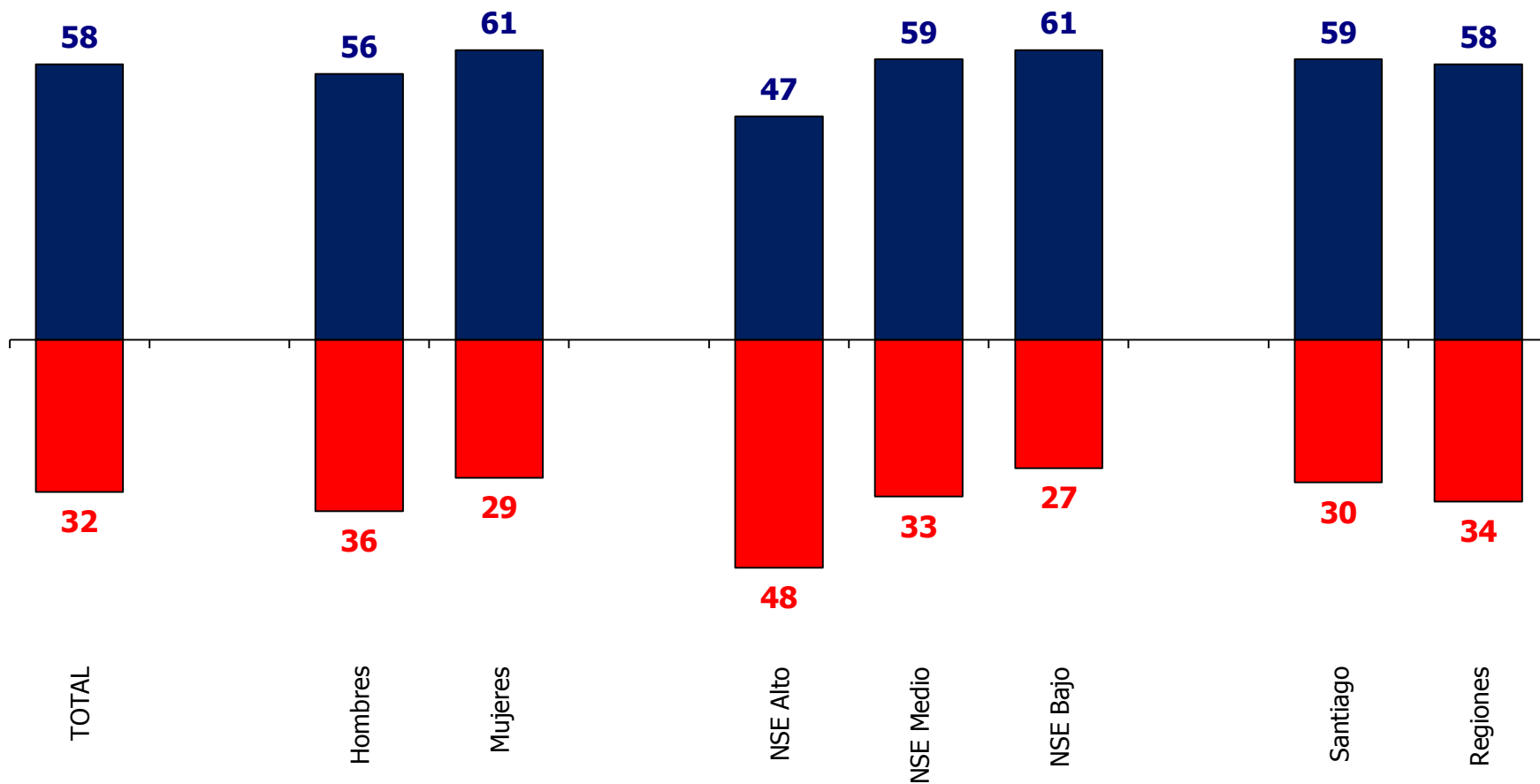
Independiente de su posición política,
¿Usted aprueba o desaprueba la forma como Michelle Bachelet está conduciendo su gobierno?



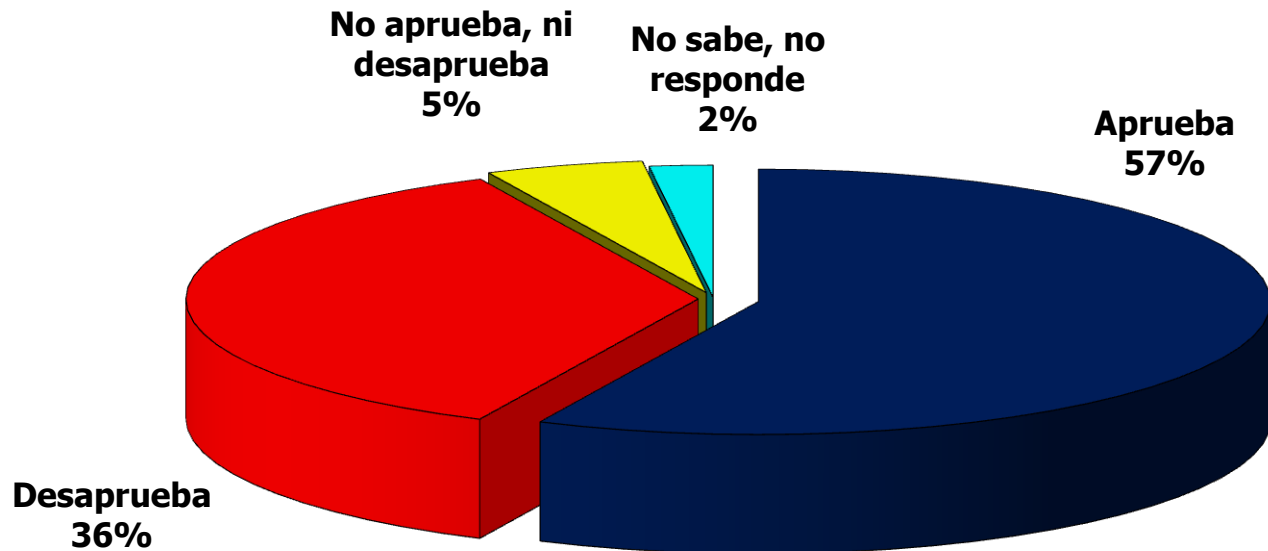
Independiente de su posición política, ¿Usted aprueba o desaprueba la forma como Michelle Bachelet está conduciendo su gobierno? Junio 2014



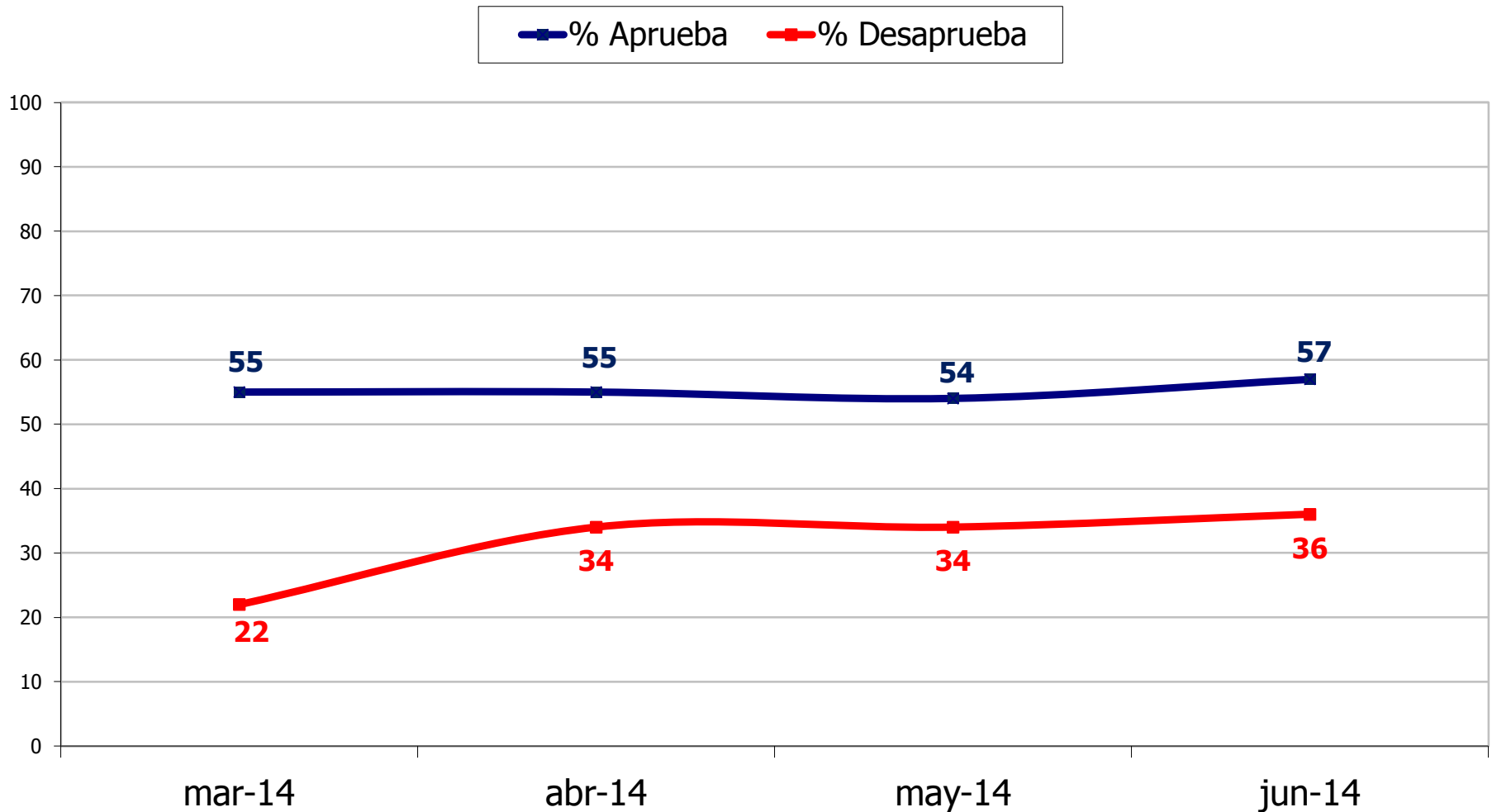
■ % Aprueba ■ % Desaprueba



Independiente de su posición política, ¿Usted aprueba o desaprueba la forma como el Gobierno está desarrollando su labor? Junio 2014



Independiente de su posición política, ¿Usted aprueba o desaprueba la forma como el Gobierno está desarrollando su labor?

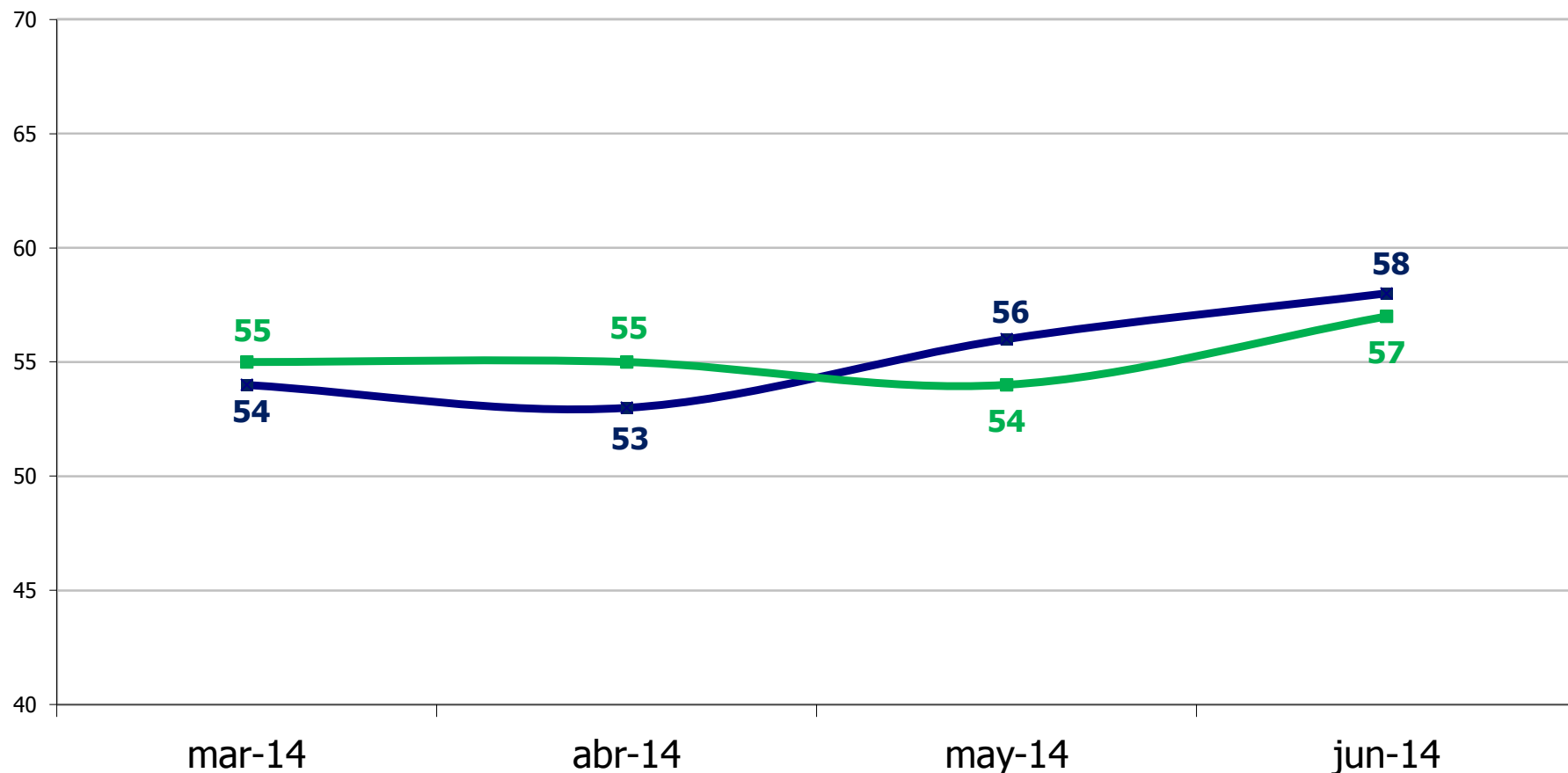


Independiente de su posición política, ¿Usted aprueba o desaprueba la forma como la/el ...está desarrollando su labor?



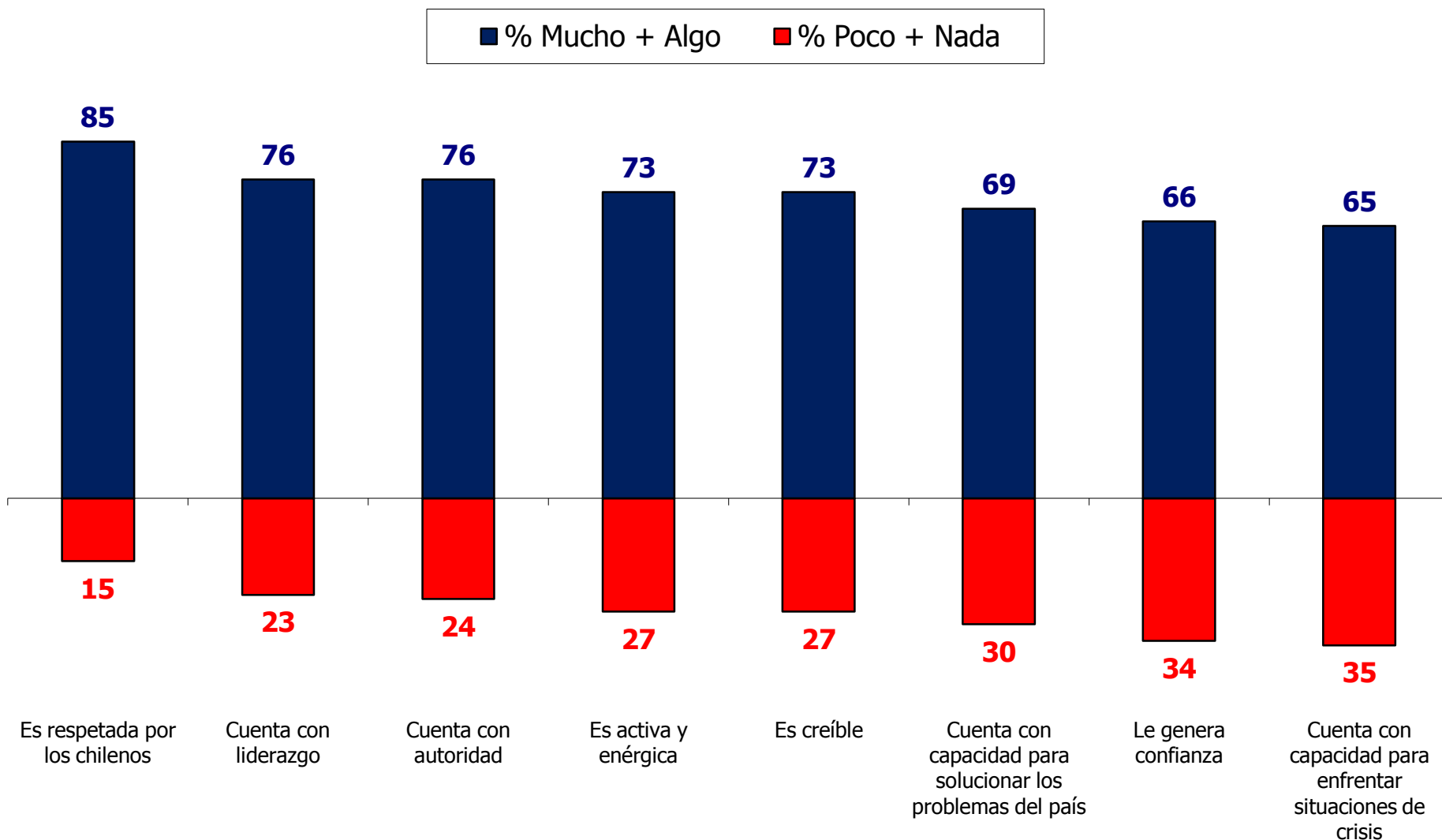
% Aprueba

■ Presidenta Bachelet ■ Gobierno



Atributos presidenciales

¿Cuánto cumple la Presidenta Michelle Bachelet con las siguientes características? Junio 2014

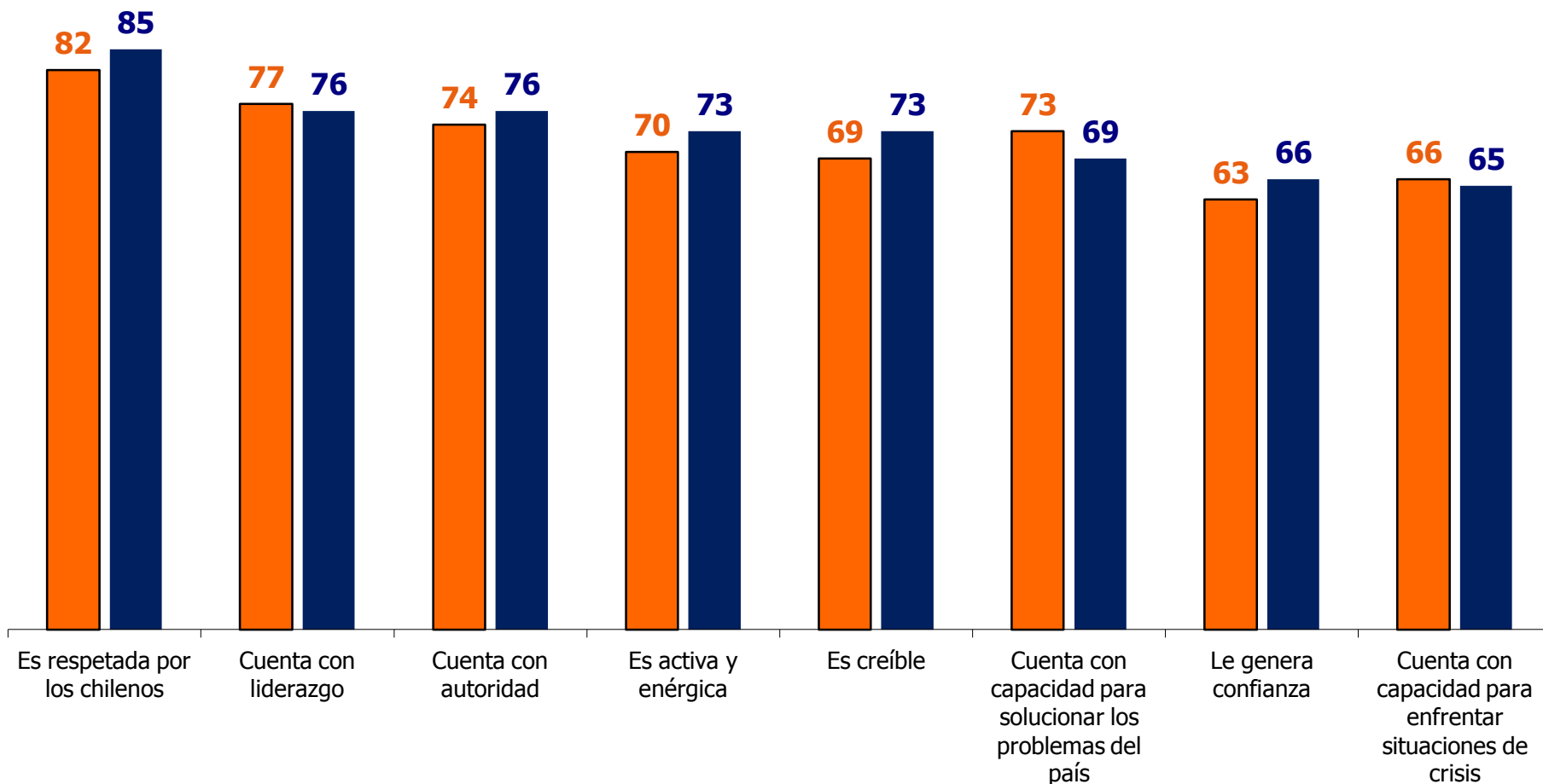


¿Cuánto cumple la Presidenta Michelle Bachelet con las siguientes características?



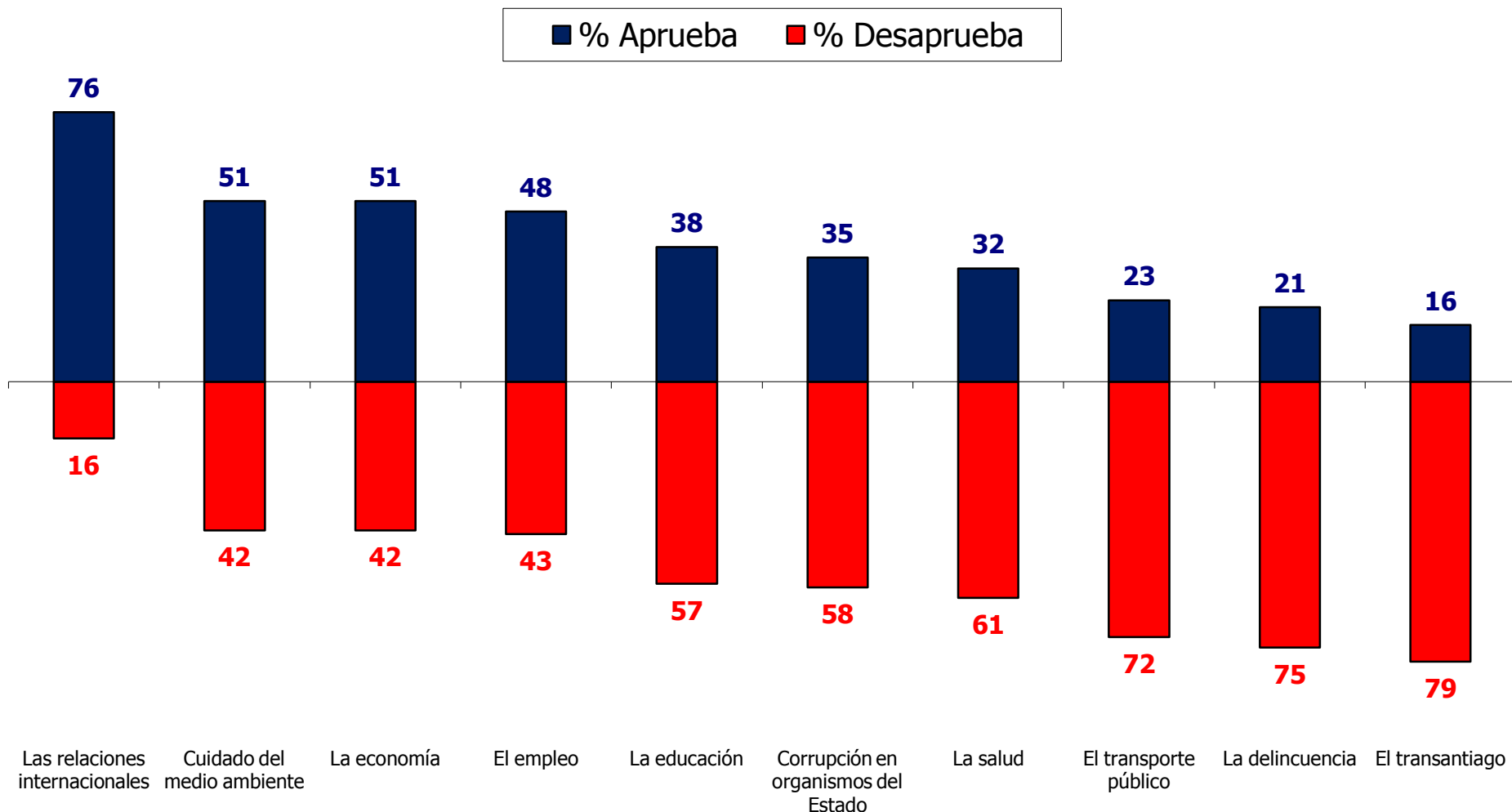
% Mucho + Algo

■ may-14 ■ jun-14



Áreas de Gestión

Independiente de su posición política, ¿Usted aprueba o desaprueba la forma como Michelle Bachelet y su equipo de gobierno están manejando los siguientes temas? Junio 2014



* Transantiago es la evaluación del Transporte Público en Santiago.

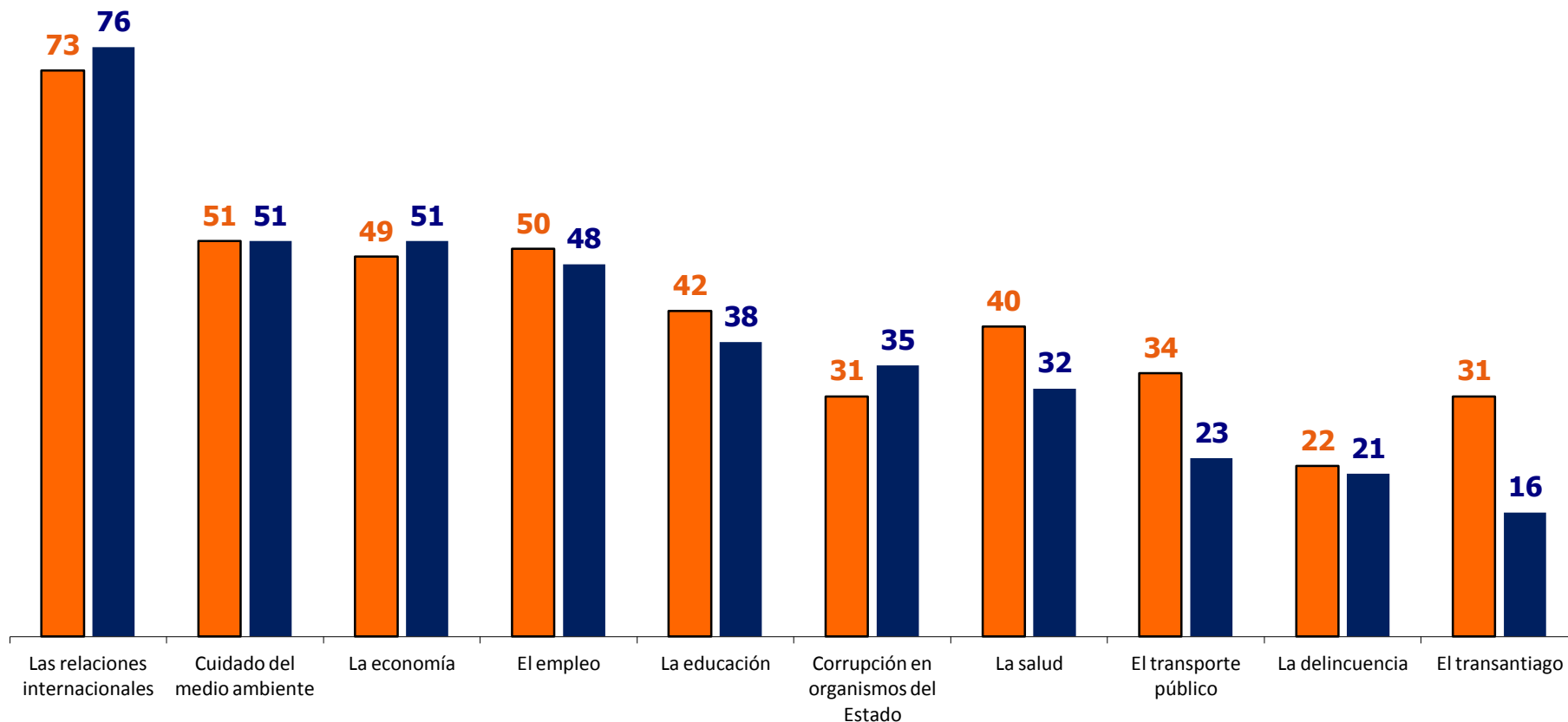
© GfK 2014 | ENCUESTA DE OPINIÓN PÚBLICA: EVALUACIÓN GESTIÓN DE GOBIERNO | JUNIO 2014
* La diferencia para completar 100% en cada área de gestión corresponde a las respuestas “no aprueba, ni desaprueba” + “no sabe, no contesta”

Independiente de su posición política,
 ¿Usted aprueba o desaprueba la forma como
 Michelle Bachelet y su equipo de gobierno están
 manejando los siguientes temas?



% Aprueba

■ may-14 ■ jun-14



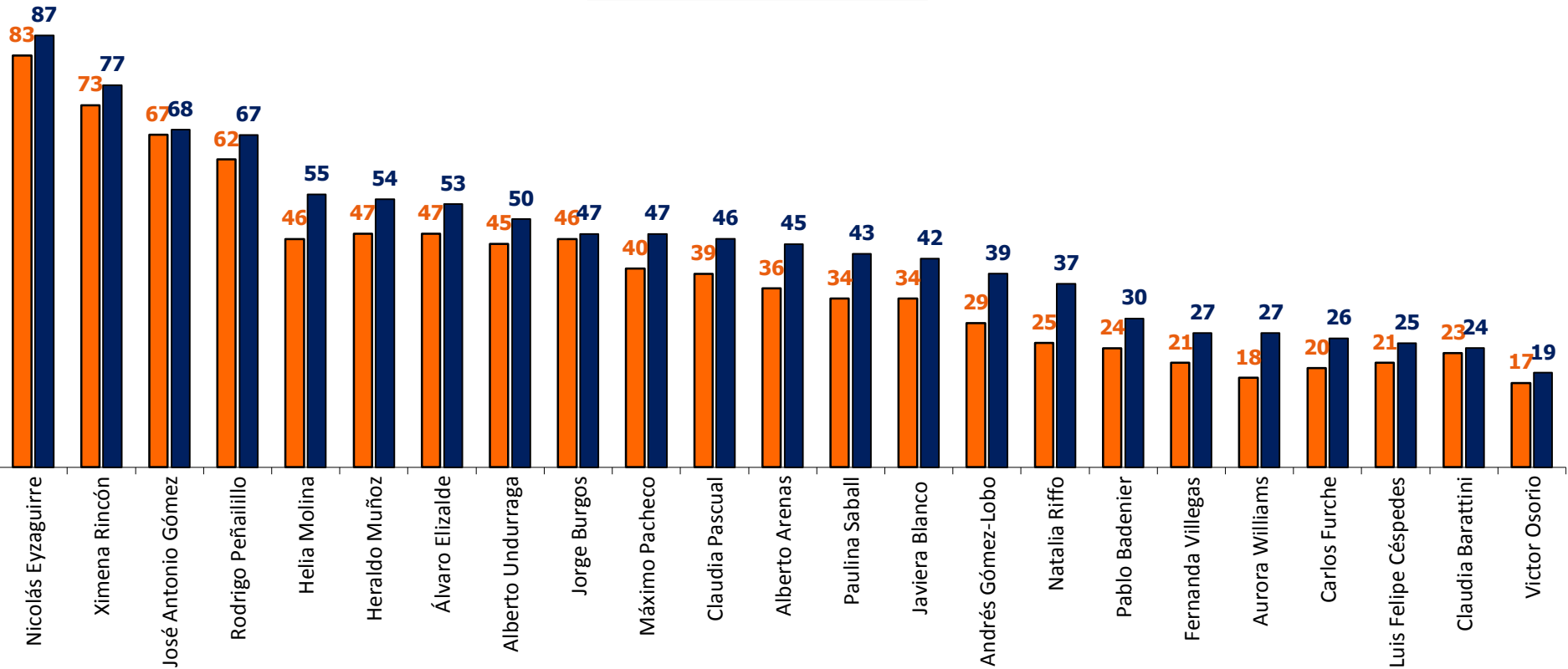
Gabinete

¿Usted conoce o ha oído hablar de los siguientes ministros del Gabinete?

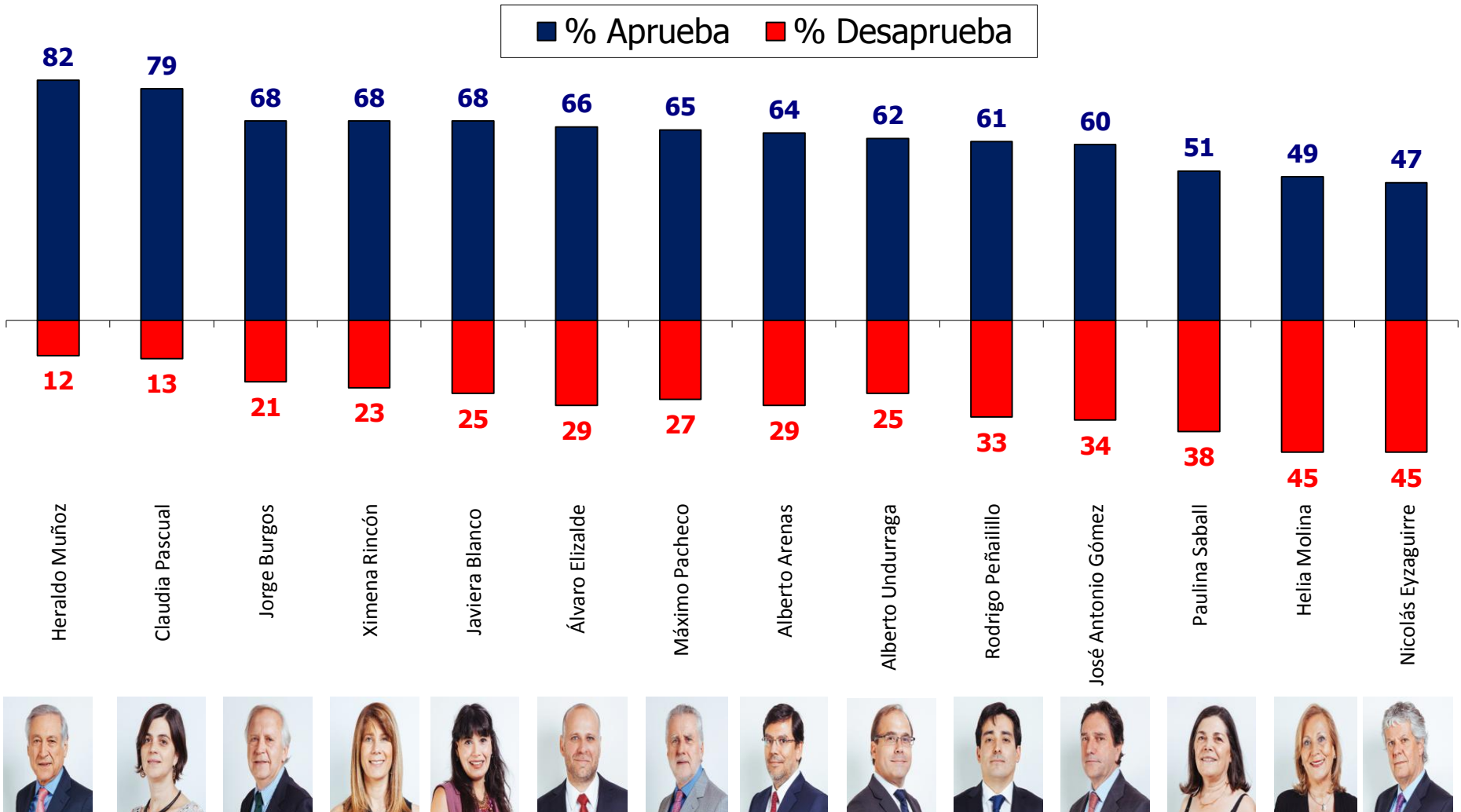


% Conoce

■ may-14 ■ jun-14



¿Usted aprueba o desaprueba como los siguientes ministros están desarrollando su labor? Junio 2014



*Solamente se evalúan los ministros que obtienen un 40% de conocimiento o más. Aprobación en base a porcentaje que "Sí conoce" al ministro

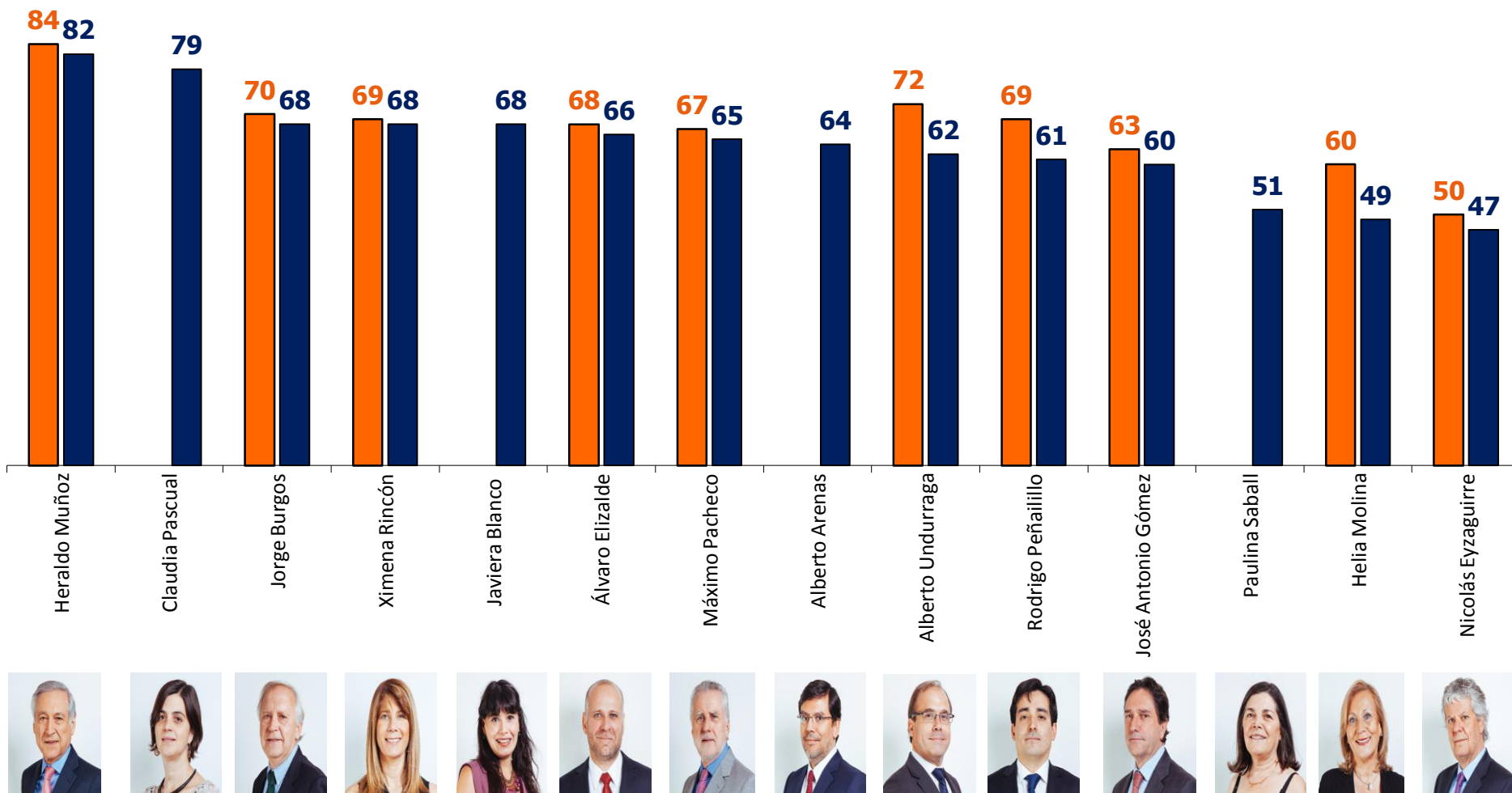
*La diferencia para completar 100% en cada ministro corresponde a las respuestas "no aprueba, ni desaprueba" + "no sabe, no contesta"

¿Usted aprueba o desaprueba como los siguientes ministros están desarrollando su labor?



% Aprueba

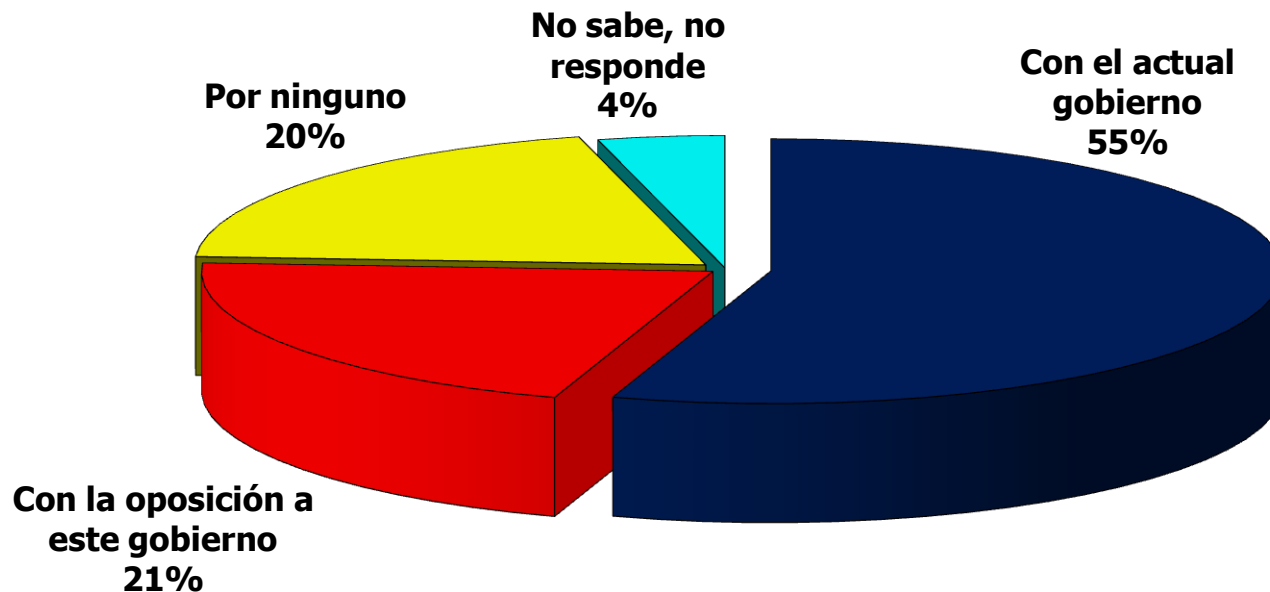
■ may-14 ■ jun-14



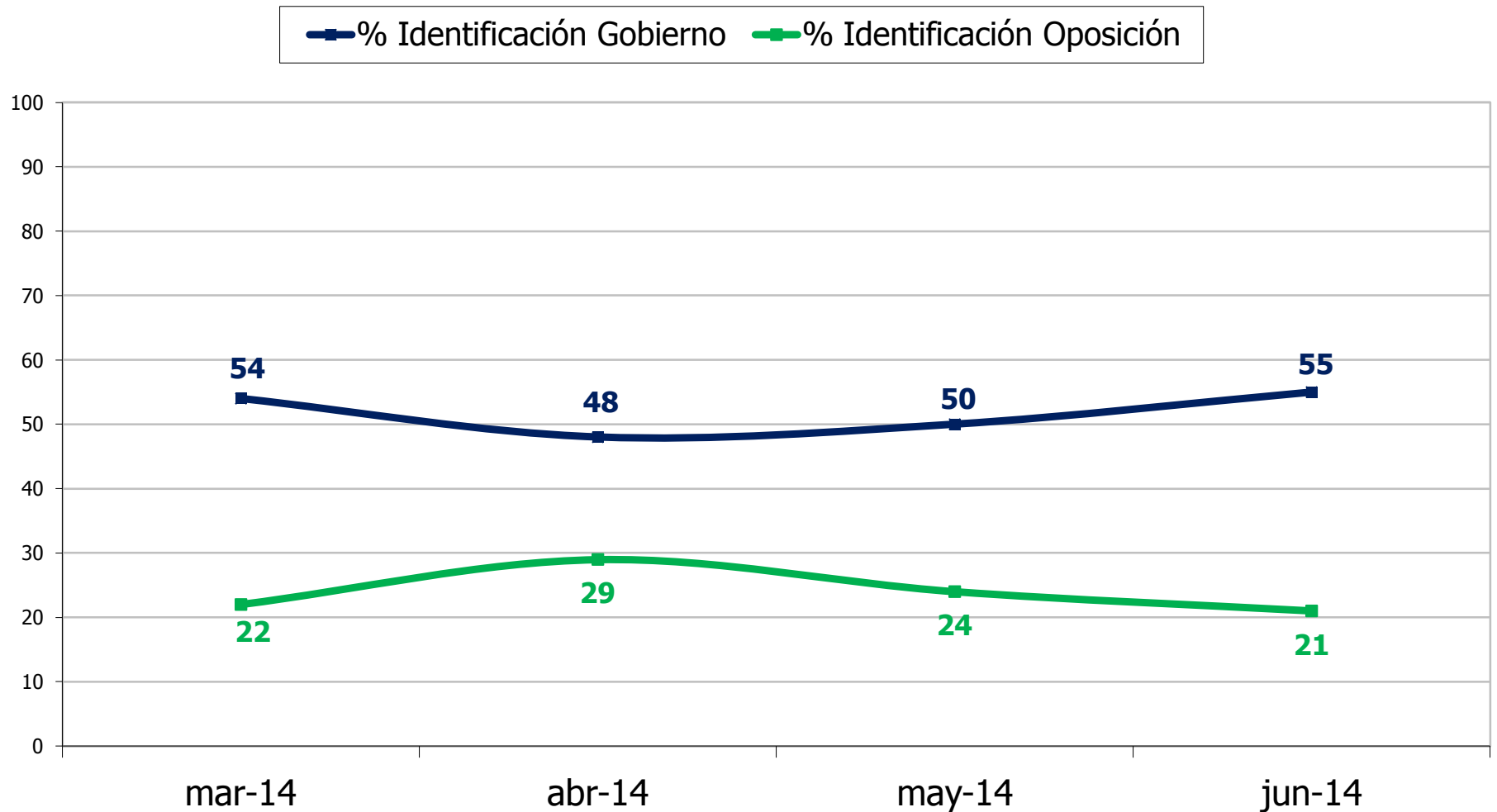
*Solamente se evalúan los ministros que obtienen un 40% de conocimiento o más. Aprobación en base a porcentaje que "Sí conoce" al ministro

Coaliciones políticas y otras instituciones del Estado

¿Usted se identifica más con el actual gobierno de Michelle Bachelet o con la oposición a este gobierno? Junio 2014

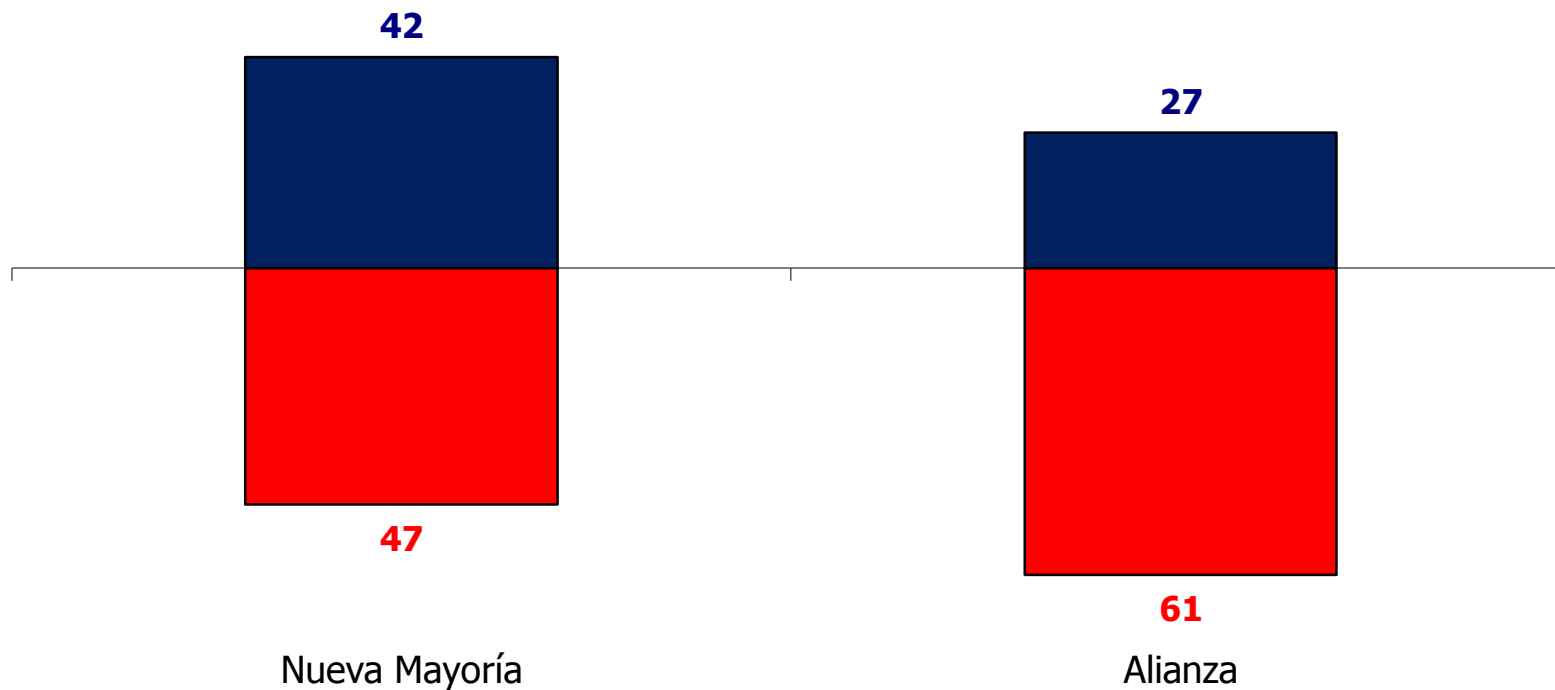


¿Usted se identifica más con el actual gobierno de Michelle Bachelet o con la oposición a este gobierno?

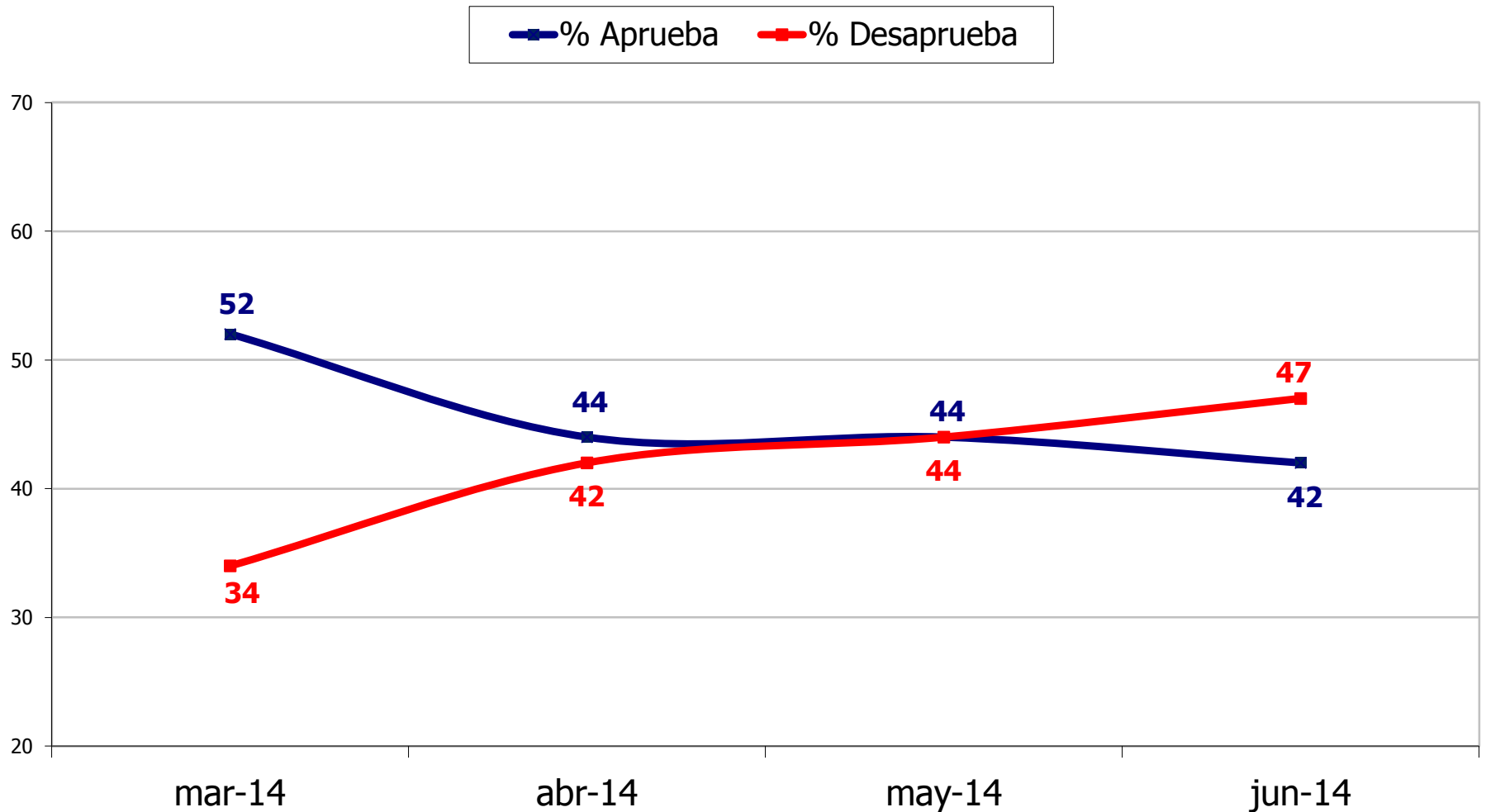


Independiente de su posición política, ¿Usted aprueba o desaprueba como la..... está desarrollando su labor? Junio 2014

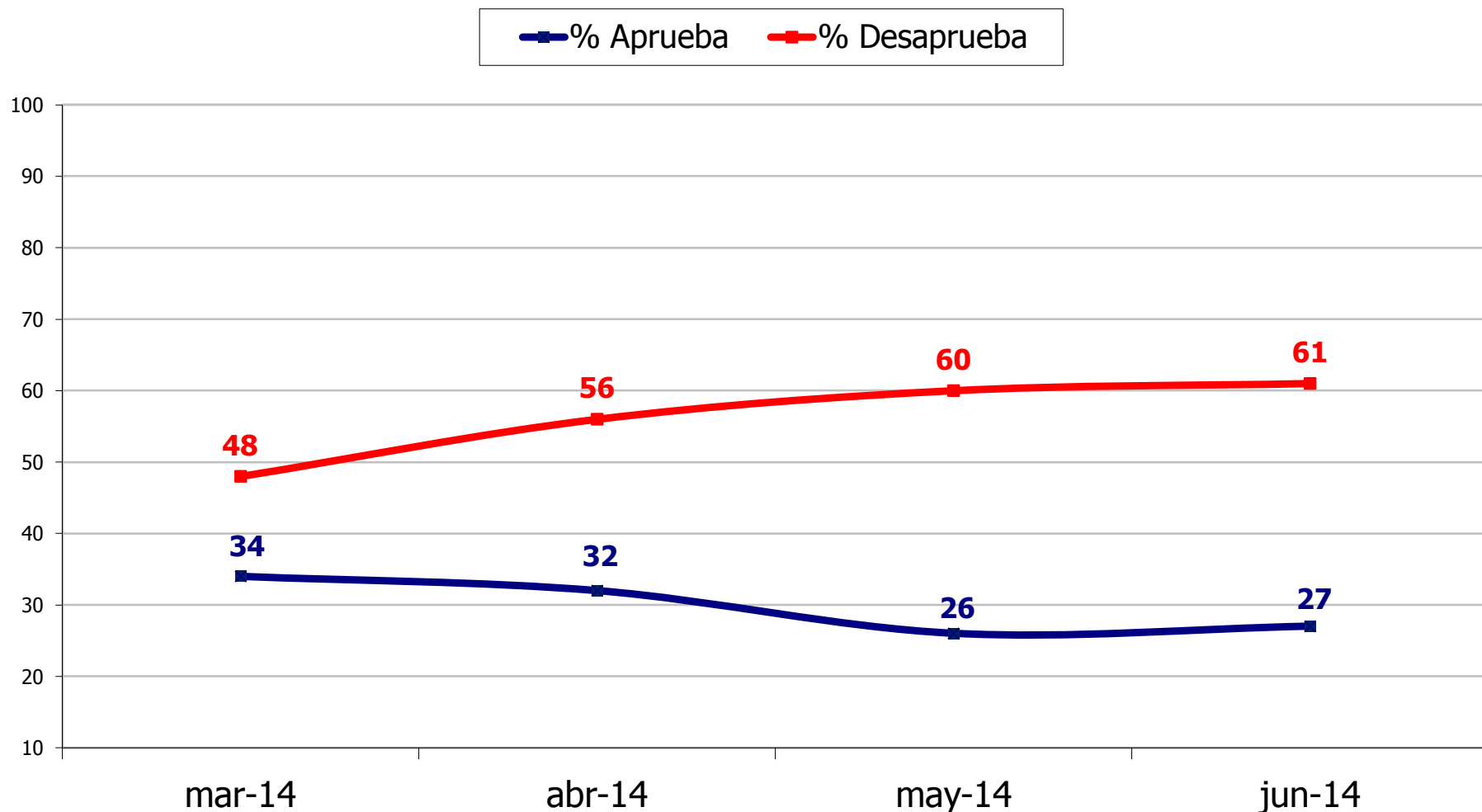
■ % Aprueba ■ % Desaprueba



Independiente de su posición política, ¿Usted aprueba o desaprueba como la Nueva Mayoría está desarrollando su labor?




Independiente de su posición política,
¿Usted aprueba o desaprueba como la Alianza está desarrollando su labor?



Independiente de su posición política, ¿Usted aprueba o desaprueba como..... están desarrollando su labor? Junio 2014

■ % Aprueba ■ % Desaprueba


39



53

Senado

34



57

Cámara de Diputados



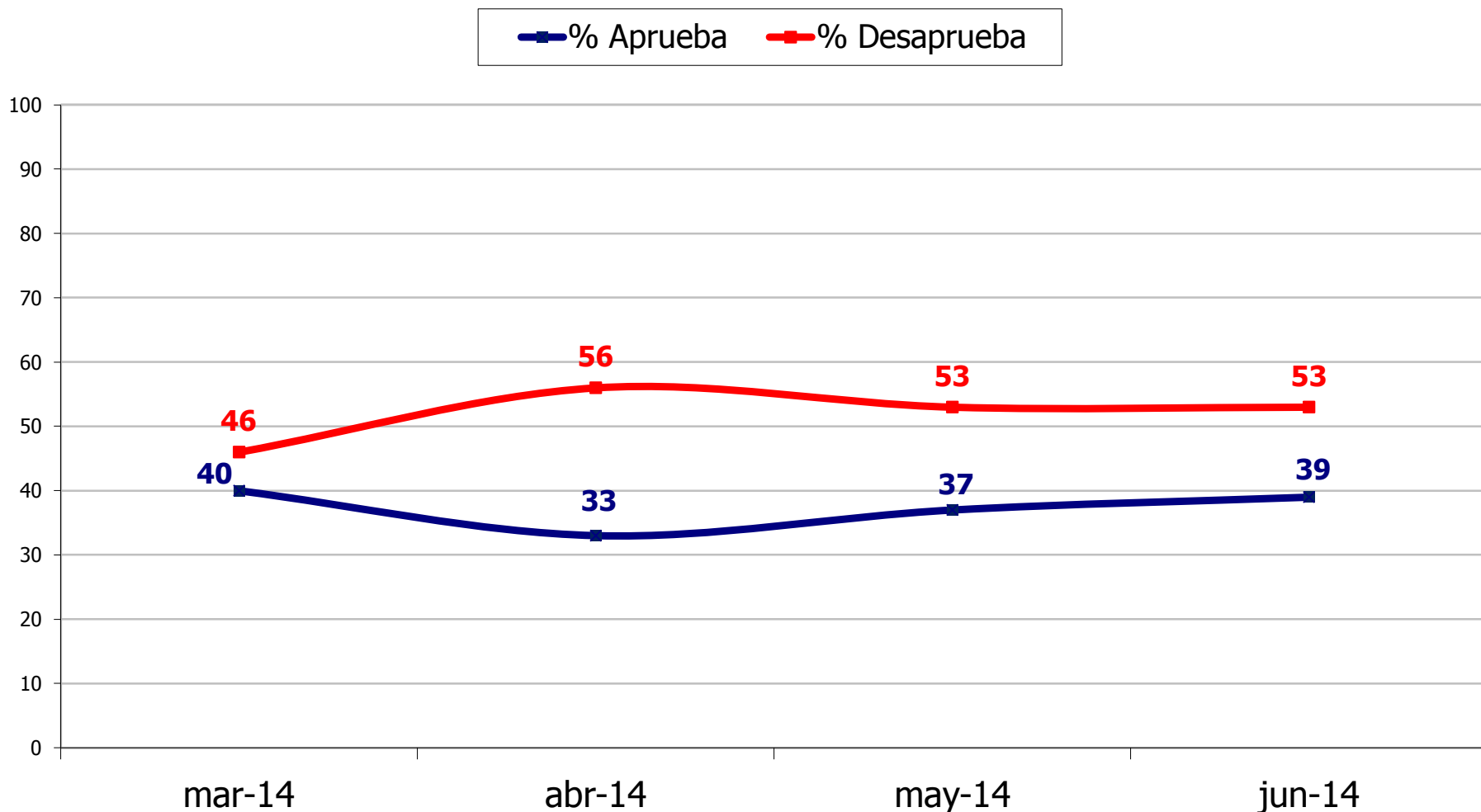
Independiente de su posición política,
¿Usted aprueba o desaprueba como el Senado está desarrollando su labor?



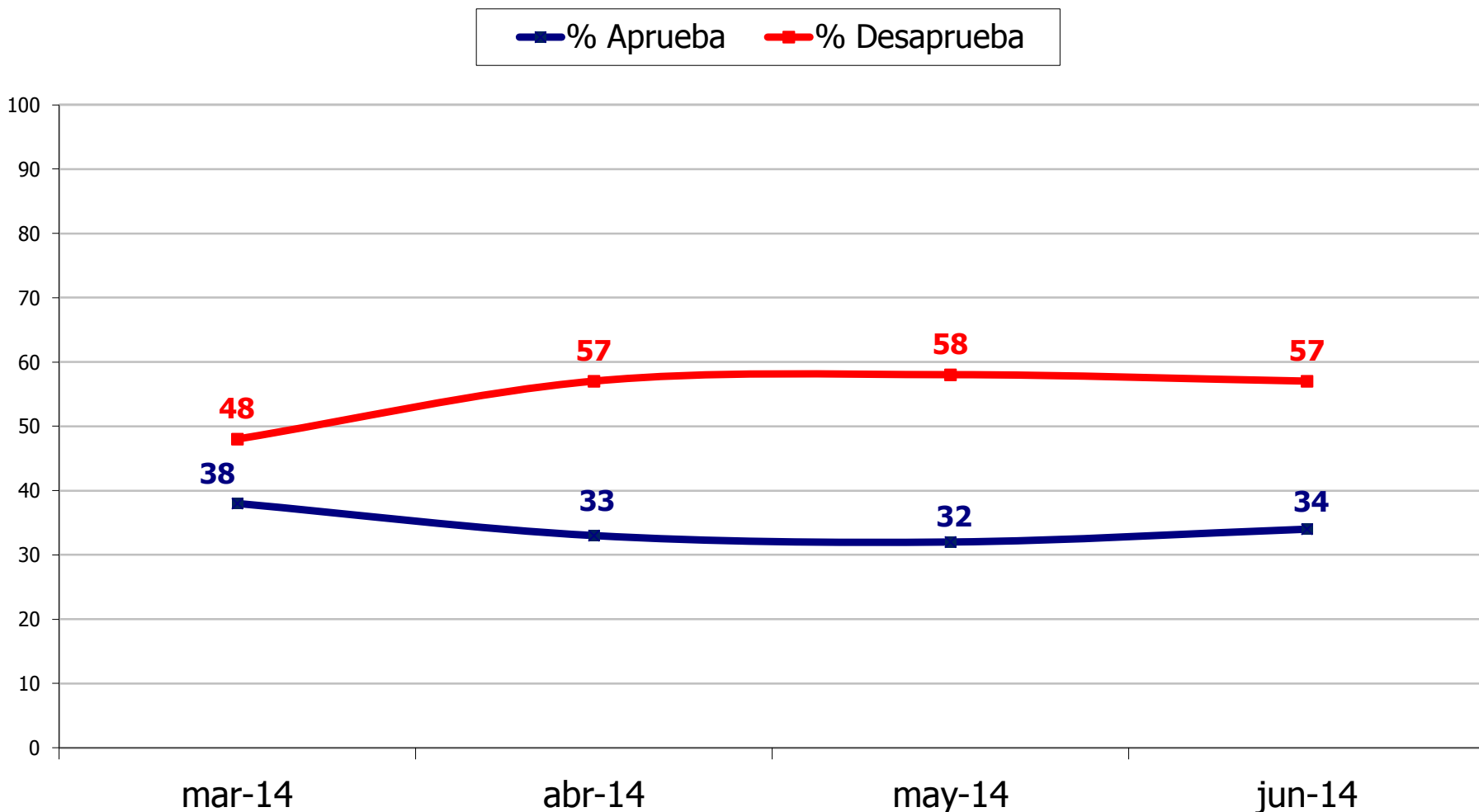
REPÚBLICA DE CHILE
SENADO



Adimark



Independiente de su posición política, ¿Usted aprueba o desaprueba como la Cámara de Diputados está desarrollando su labor?

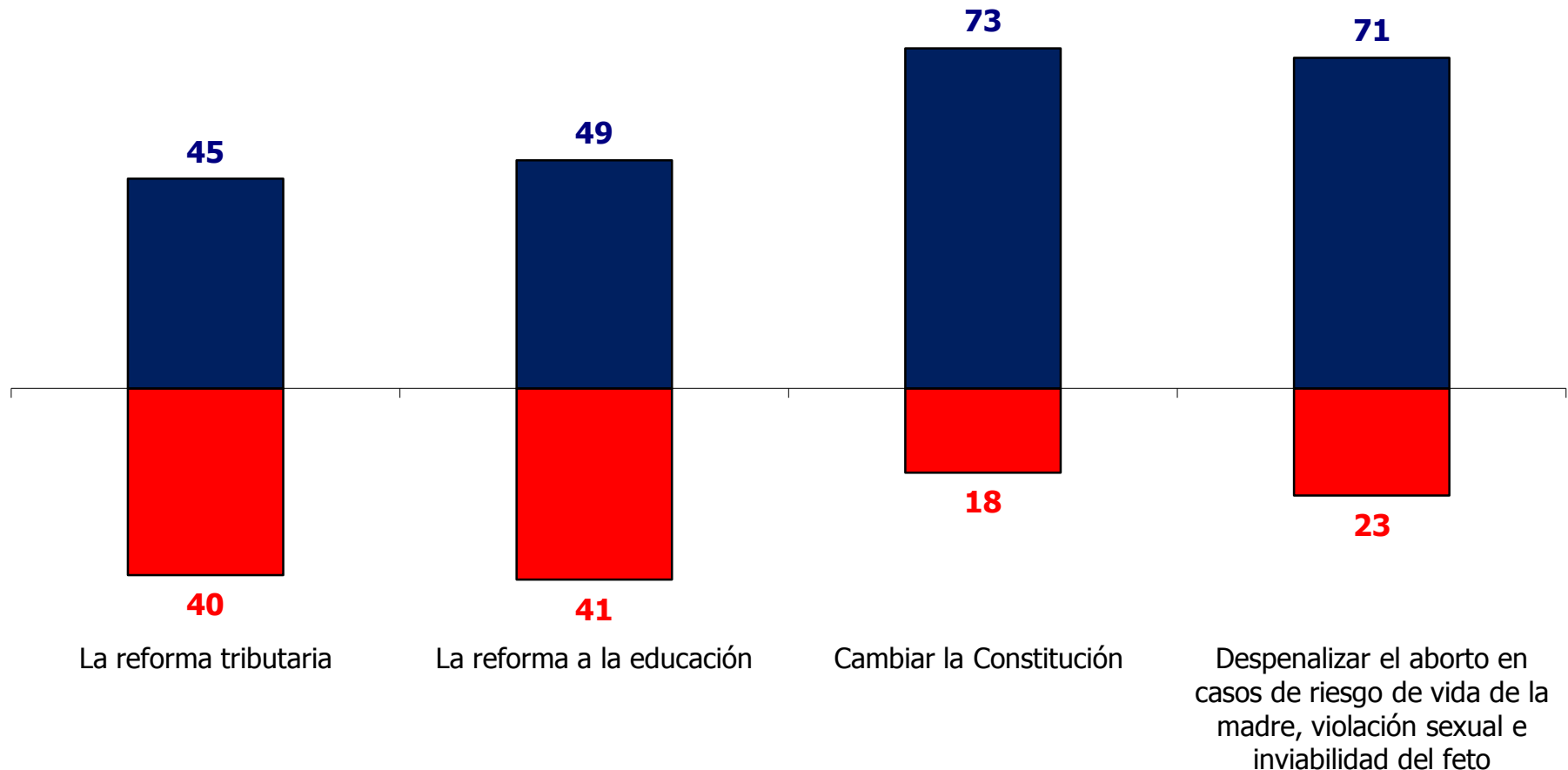


Evaluación y factibilidad asignada a principales reformas del Gobierno

Como Ud. sabe, el gobierno ha propuesto una serie de reformas a los impuestos, a la educación y a la constitución, que se están discutiendo en la actualidad. En general, ¿Ud. está de acuerdo o en desacuerdo con...Junio 2014



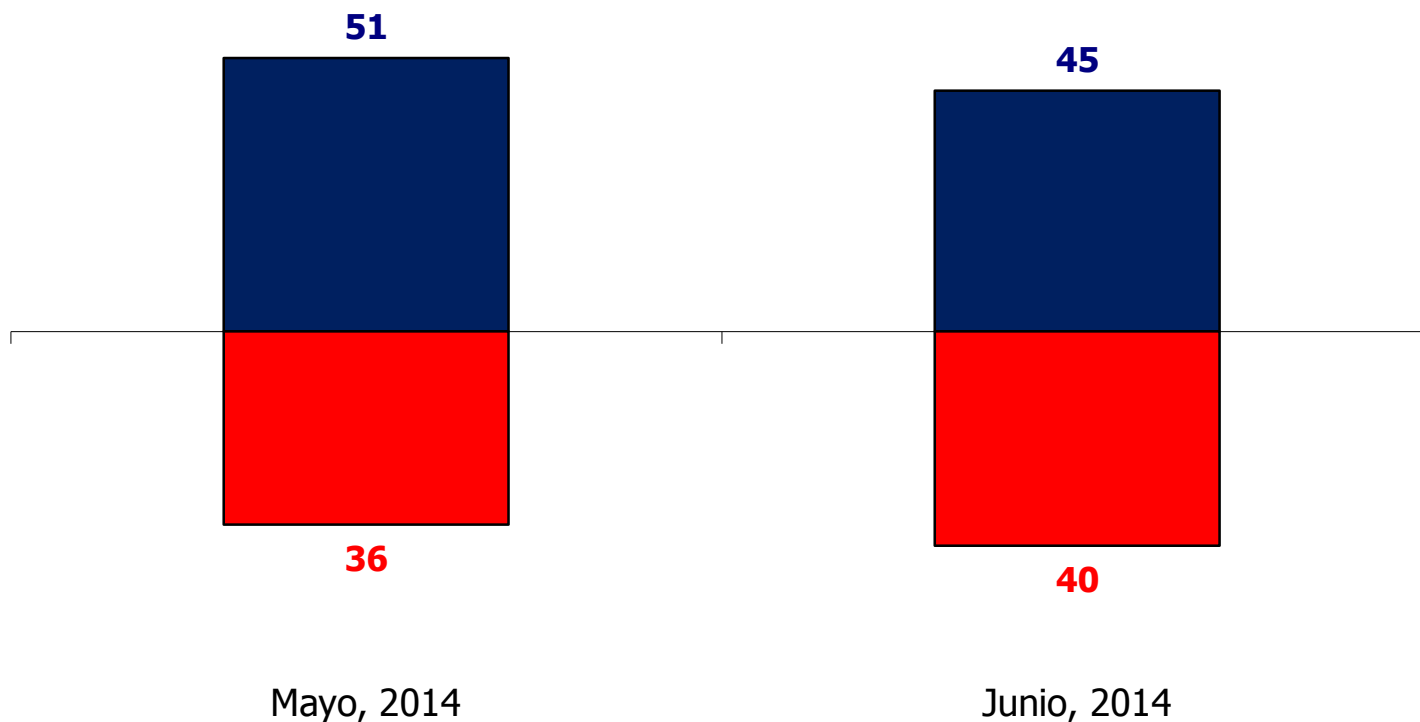
■ % De acuerdo ■ % En desacuerdo



Reforma tributaria: Como Ud. sabe, el gobierno ha propuesto una serie de reformas a los impuestos, a la educación y a la constitución, que se están discutiendo en la actualidad. En general, ¿Ud. está de acuerdo o en desacuerdo con la reforma tributaria?



■ % De acuerdo ■ % En desacuerdo

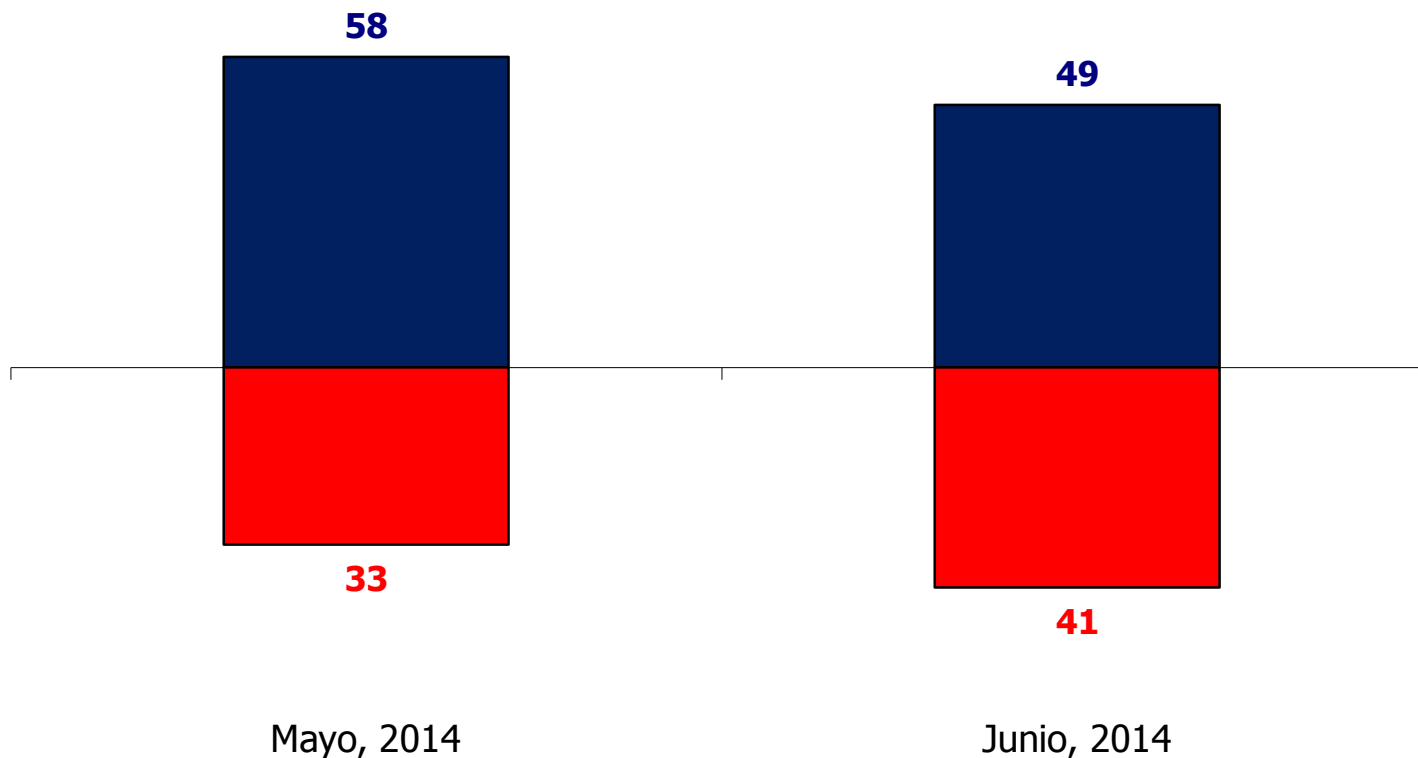


Reforma a la educación:

Como Ud. sabe, el gobierno ha propuesto una serie de reformas a los impuestos, a la educación y a la constitución, que se están discutiendo en la actualidad. En general, ¿Ud. está de acuerdo o en desacuerdo con la reforma a la educación?



■ % De acuerdo ■ % En desacuerdo



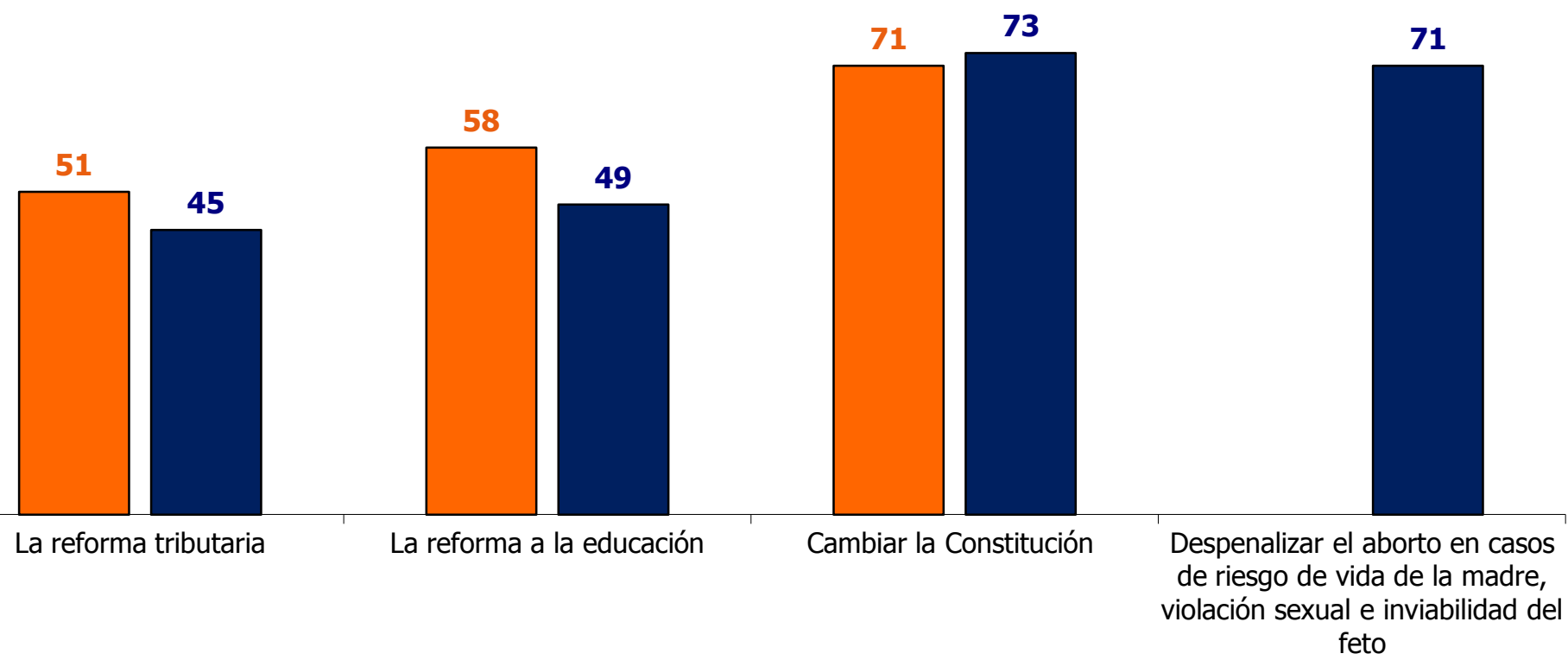
Evolución acuerdo con reformas:

Como Ud. sabe, el gobierno ha propuesto una serie de reformas a los impuestos, a la educación y a la constitución, que se están discutiendo en la actualidad. En general, ¿Ud. está de acuerdo o en desacuerdo con..



% De acuerdo

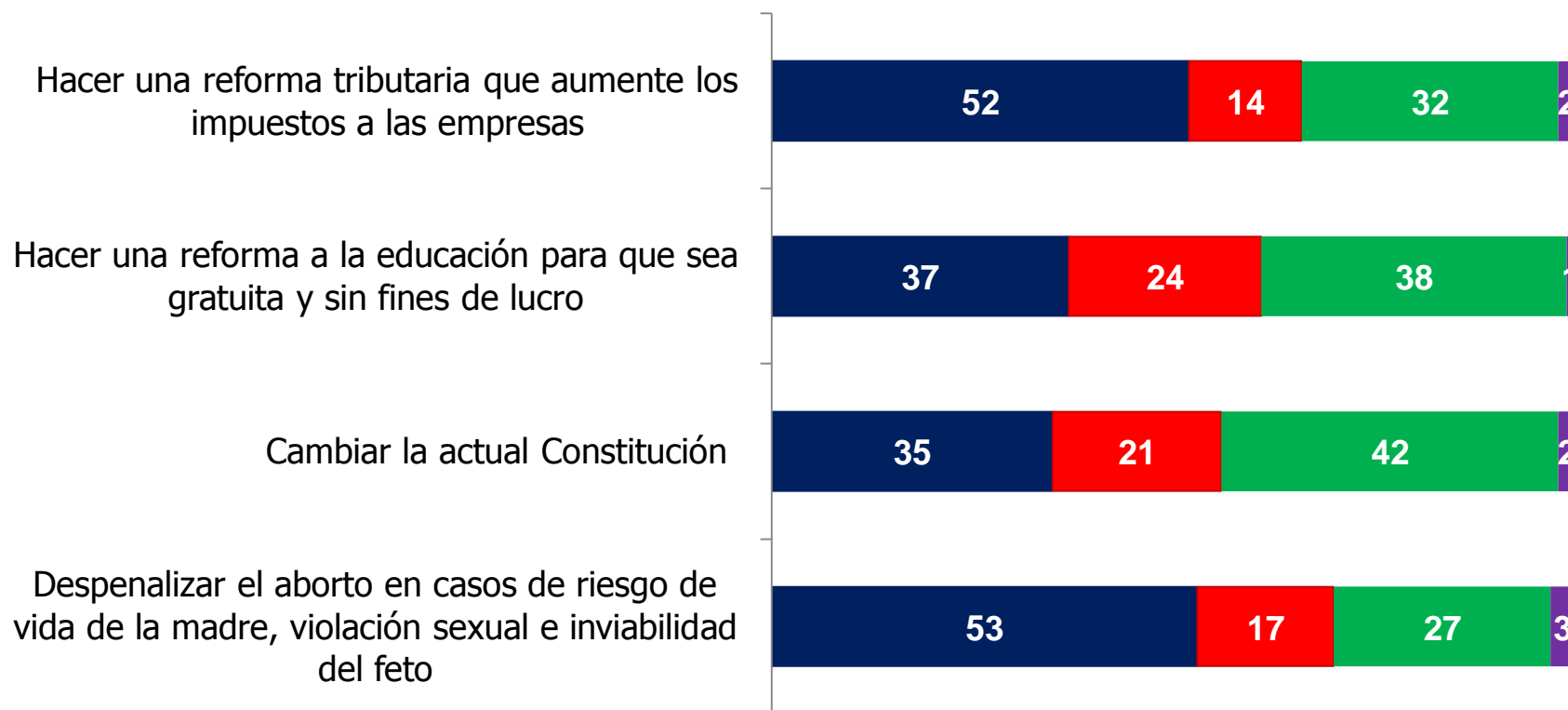
■ may-14 ■ jun-14



Independiente de si Ud. está de acuerdo o en desacuerdo, ¿Cree ud. que el gobierno de Michelle Bachelet será capaz de...? Junio 2014



■ % Sí ■ % No ■ % Tiene dudas ■ % No responde



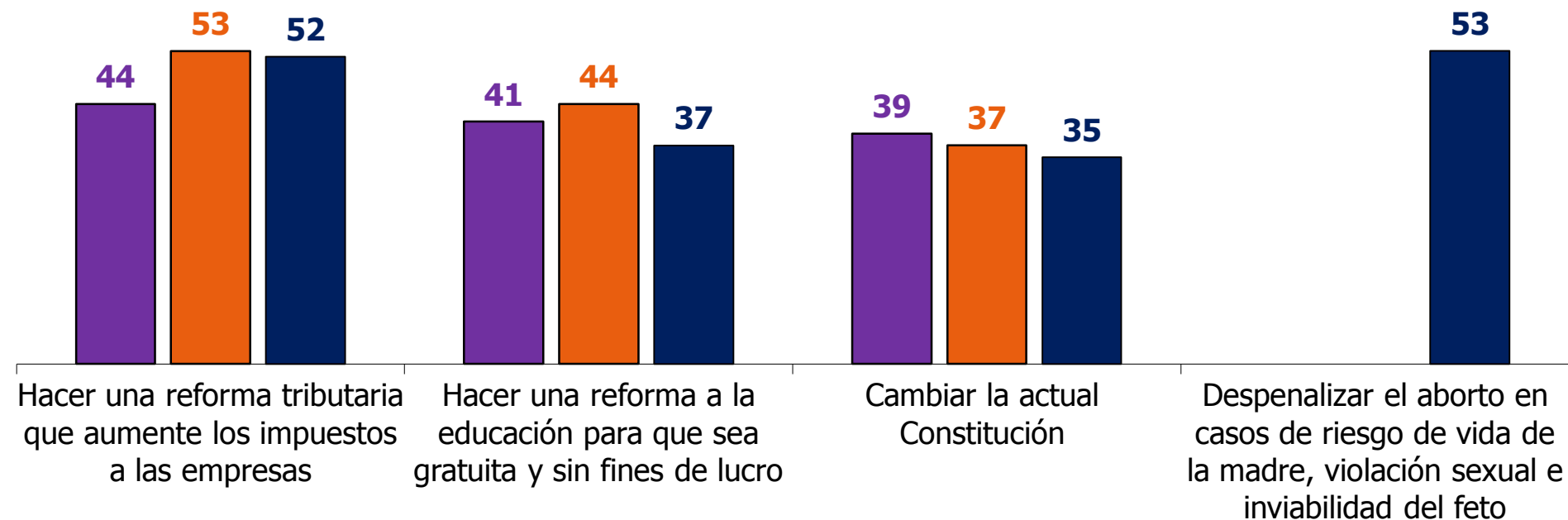
Evolución factibilidad de reformas:

Independiente de si Ud. está de acuerdo o en desacuerdo, ¿Cree ud. que el gobierno de Michelle Bachelet será capaz de...?

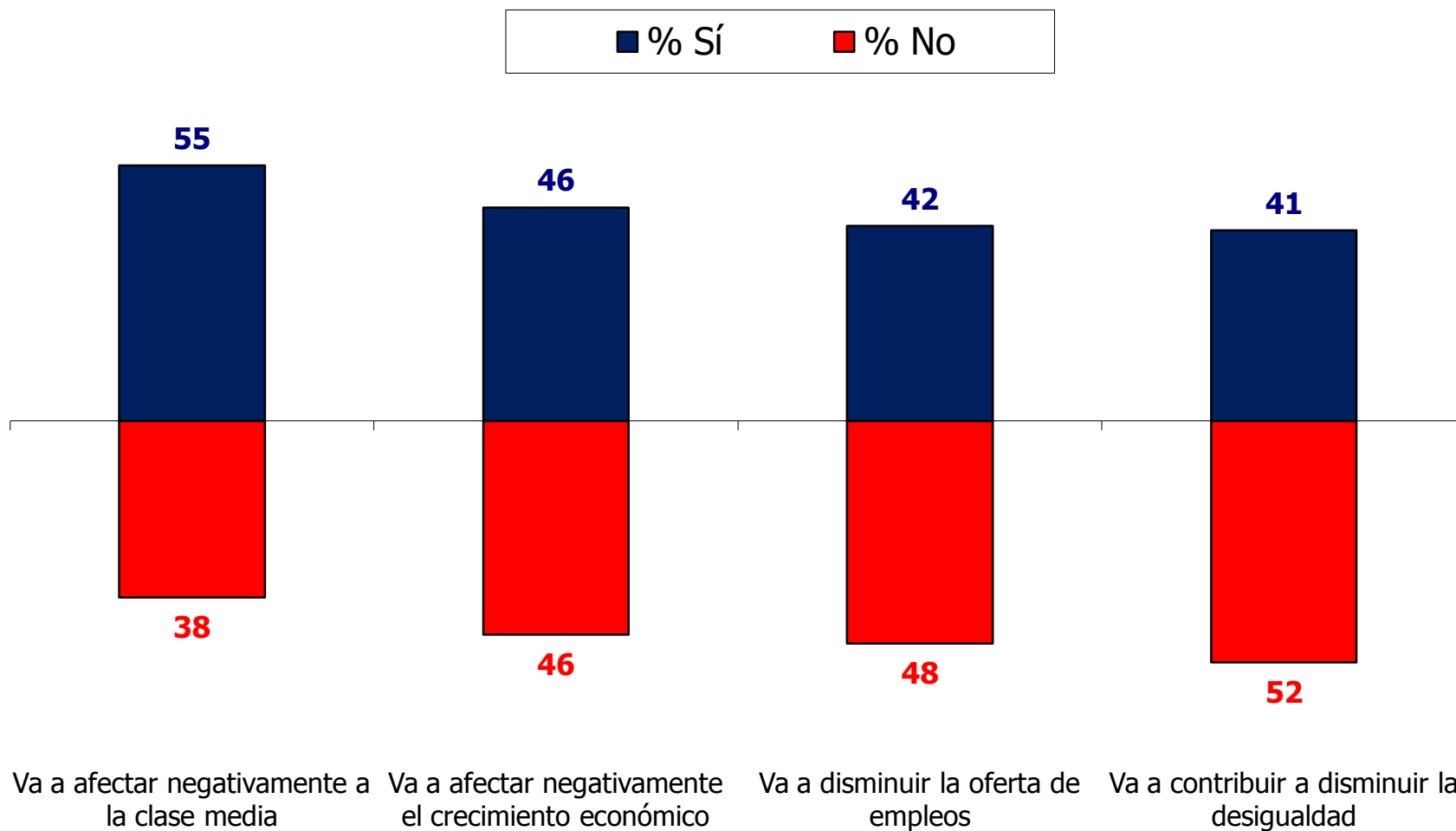


% Sí

mar-14 may-14 jun-14



¿Cree ud. que la reforma tributaria...? Junio 2014



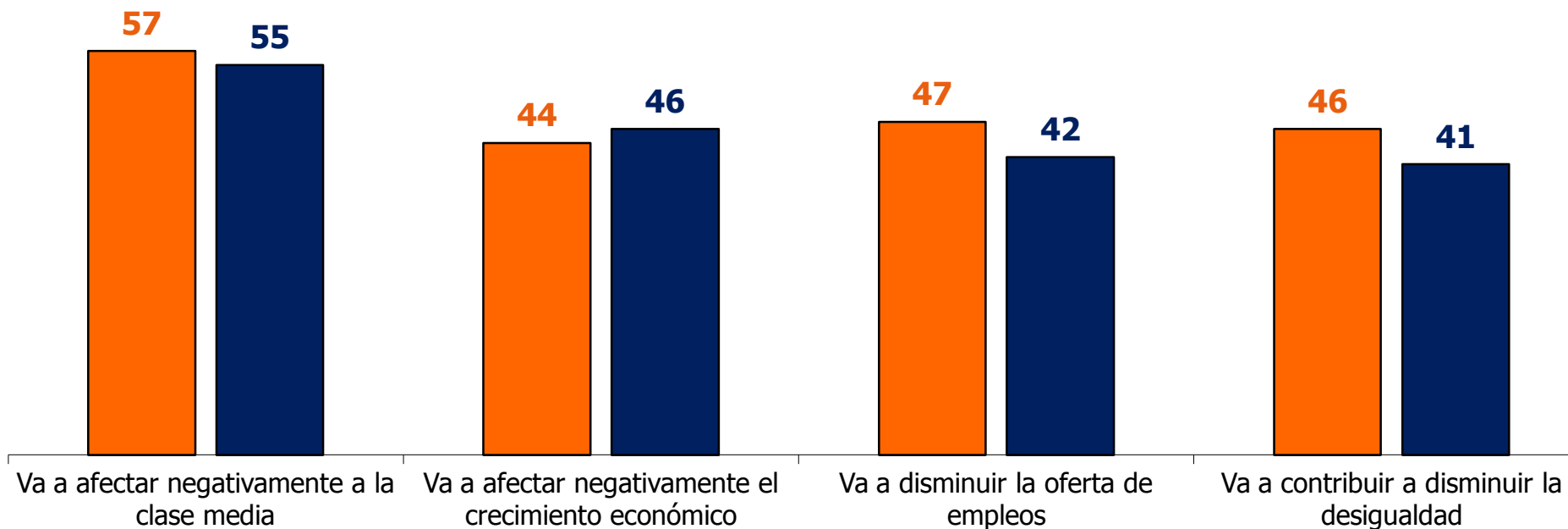
Evolución efectos de reforma tributaria:

¿Cree ud. que la reforma tributaria...?



% Sí

■ may-14 ■ jun-14



ENCUESTA: EVALUACIÓN GESTIÓN DE GOBIERNO

INFORME MENSUAL JUNIO 2014