

# ESTUDIO NAVIDAD 2016



# Metodología



# ¿Cómo lo hicimos?

## Grupo Objetivo

Hombres y mujeres, mayores de 15 años de edad, de los GSE C1, C2, C3 y D, de todo el país.

## Técnica

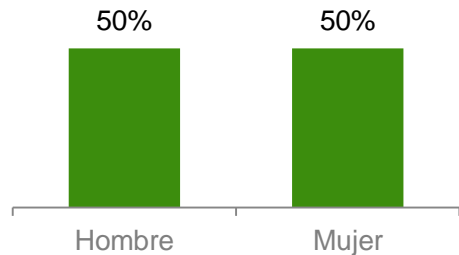
Estudio Cuantitativo con encuestas web aplicadas entre el 1 y 12 de diciembre.  
Cuestionario estructurado de 7 minutos de aplicación aprox.

## Tamaño de muestra

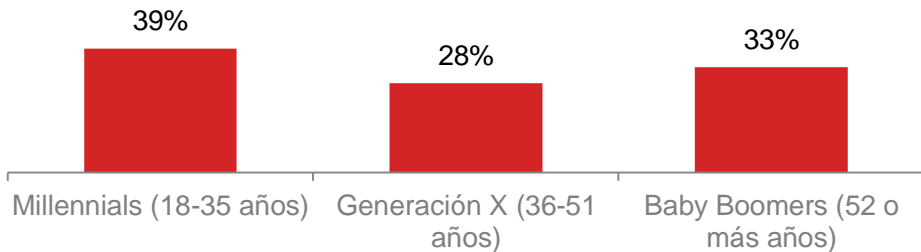
1.049 casos totales.  
La muestra fue ponderada de acuerdo las variables edad, GSE y sexo.

# Descripción de la muestra ponderada

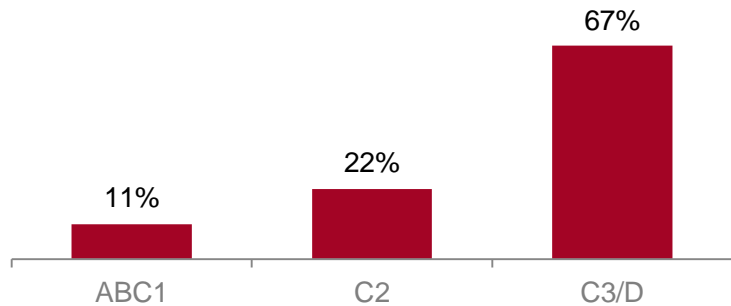
Sexo



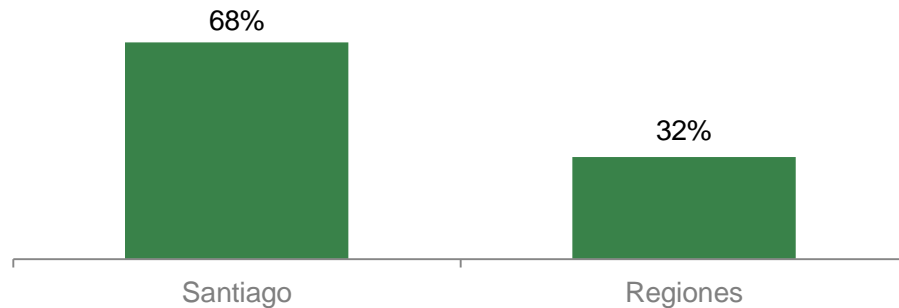
Edad



GSE



Zona



# Celebración Navidad



# 8 de cada 10 chilenos celebrará Navidad este 2016

¿Celebrarás Navidad este año? ¿Por qué no celebra?



**86%**

Celebrará Navidad este año



Las mujeres (89%) y las personas que viven en Santiago (88%) son quienes más celebrarán la Navidad.



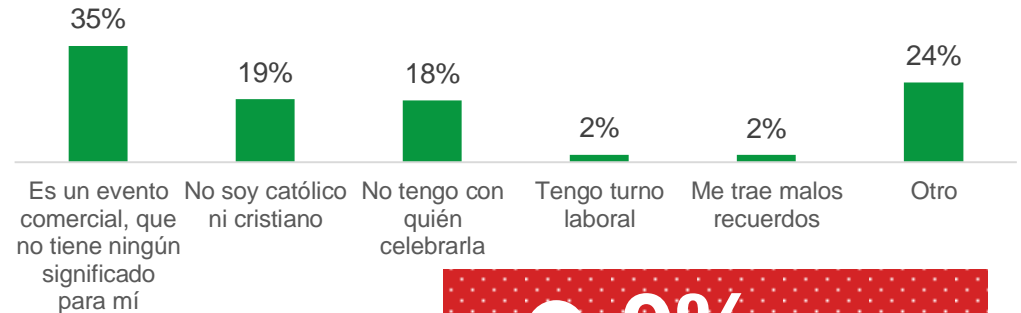
Las personas mayores de 51 años son los que menos celebrarán (82%).



**5%**

No celebrará Navidad este año

¿Por qué no celebrará?

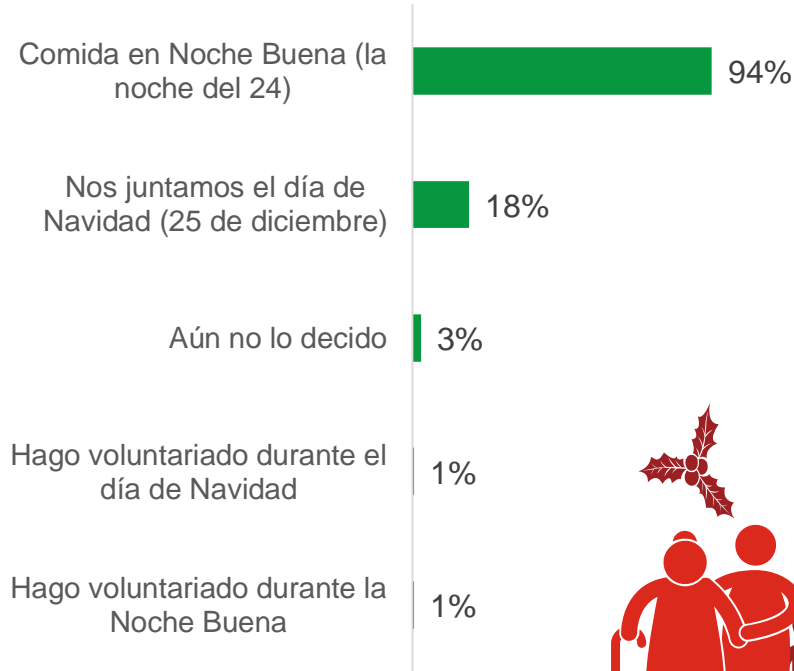


**9%**

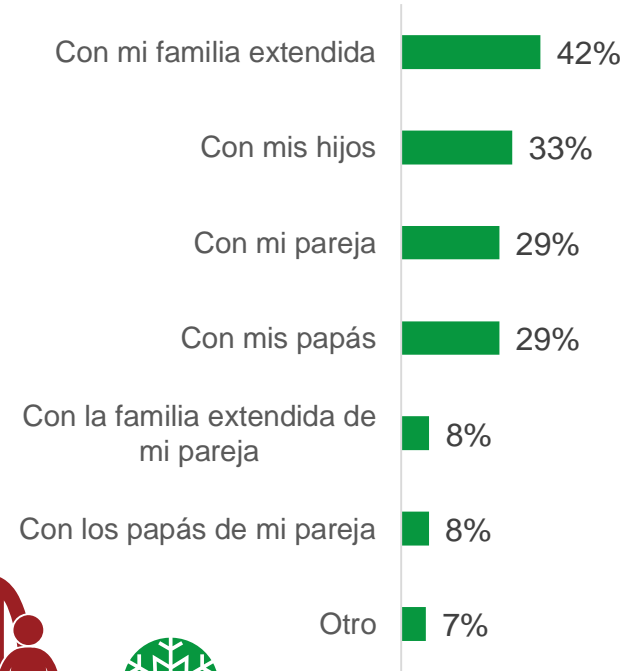
de las personas aún no ha decidido si celebrarán.

# La Noche Buena es la instancia clave en la celebración de esta fiesta

## ¿Cómo celebrarás?



## ¿Con quién?



# Divididos: en la mitad de los hogares es el Viejo Pascuero quien entrega los regalos

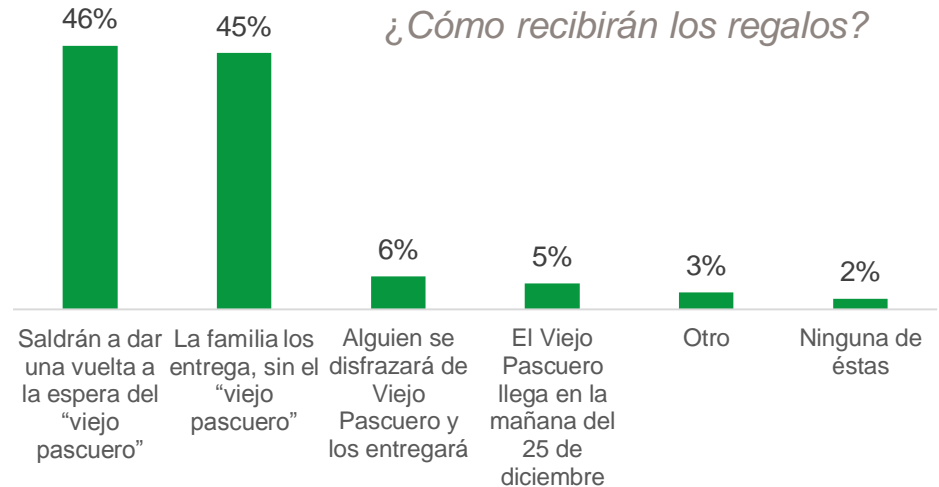
*¿Habrá niños menores de 8 años en su celebración de Navidad?*

## 60%

De los hogares habrá un niño menor de 8 años



*¿Cómo recibirán los regalos?*





# Creencia Viejo Pascuero



# 8 de cada 10 chilenos creyeron, en algún momento, en el Viejo Pascuero



¿Creías en el Viejo Pascuero cuando eras pequeño?



**78%**

de los encuestados creía en el Viejo Pascuero

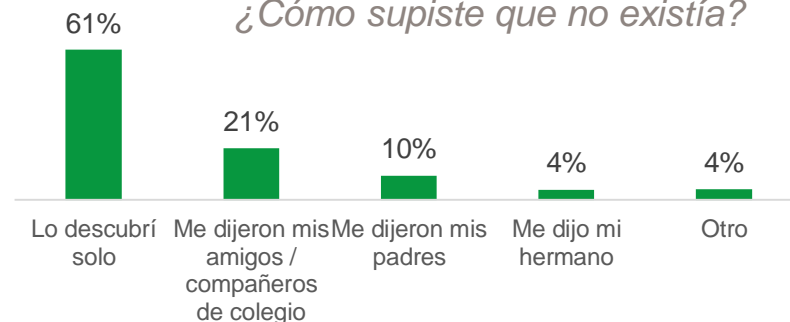


Las mujeres (81%) y las personas de regiones (85%) son quienes más creyeron en el Viejo Pascuero.

**10**

años es la edad promedio que tenían los chilenos cuando dejaron de creer en el Viejo Pascuero

¿Cómo supiste que no existía?



El 64% de las mujeres lo descubrió sola versus el 57% de los hombres.

# Árbol de Navidad



# El árbol de Navidad es una de las tradiciones navideñas más importantes

¿Armarás árbol de Navidad este año?



**80%**

Armará árbol de Navidad este año.

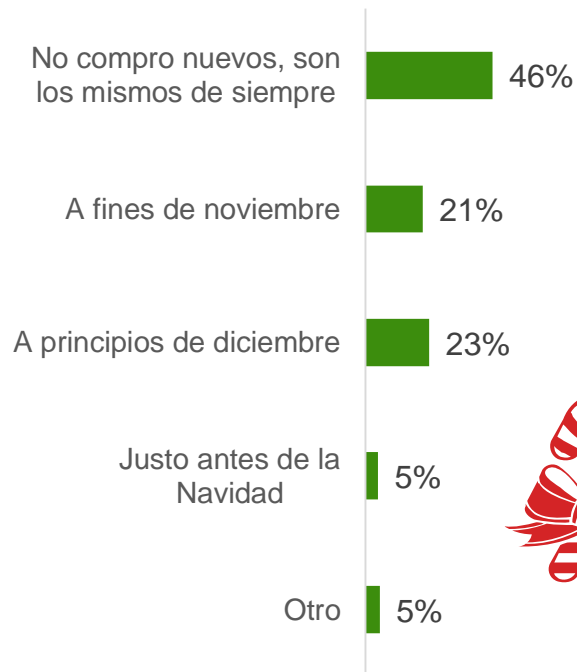


En las casas donde hay niños entre 5 y 12 años es donde más se armará el árbol (90%).



En cambio, las personas mayores de 51 años son los que menos siguen esta tradición (74%).

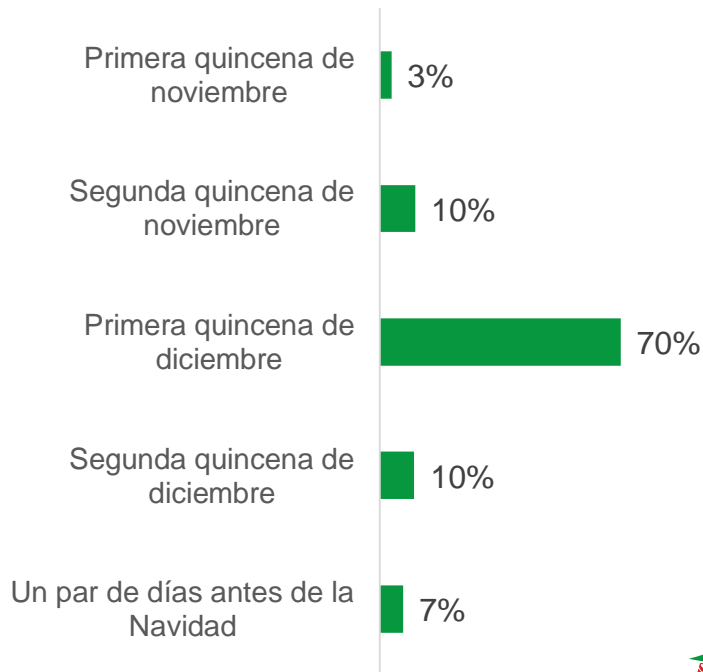
¿Cuánto tiempo antes compras los adornos de Navidad?



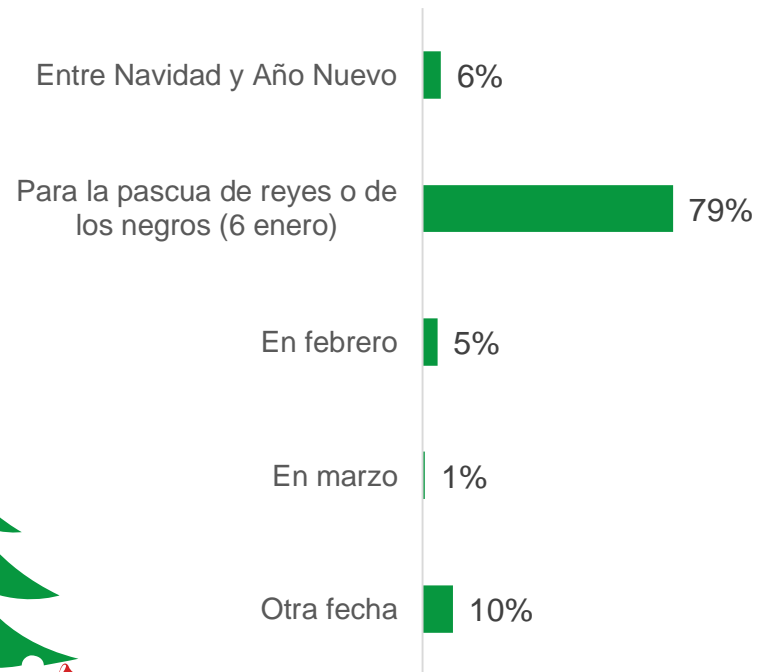
# El árbol se arma a principios de diciembre y se desarma los primeros días de enero



## ¿Cuándo armas tu árbol de Navidad?



## ¿Cuándo lo desarmas?



# Regalos de Navidad



# En promedio, los chilenos declaran comprar 10 regalos para Navidad



**10** regalos,  
en promedio,  
comprarán los  
chilenos esta  
Navidad



Las mujeres hacen más regalos que los hombres (11 versus 9).



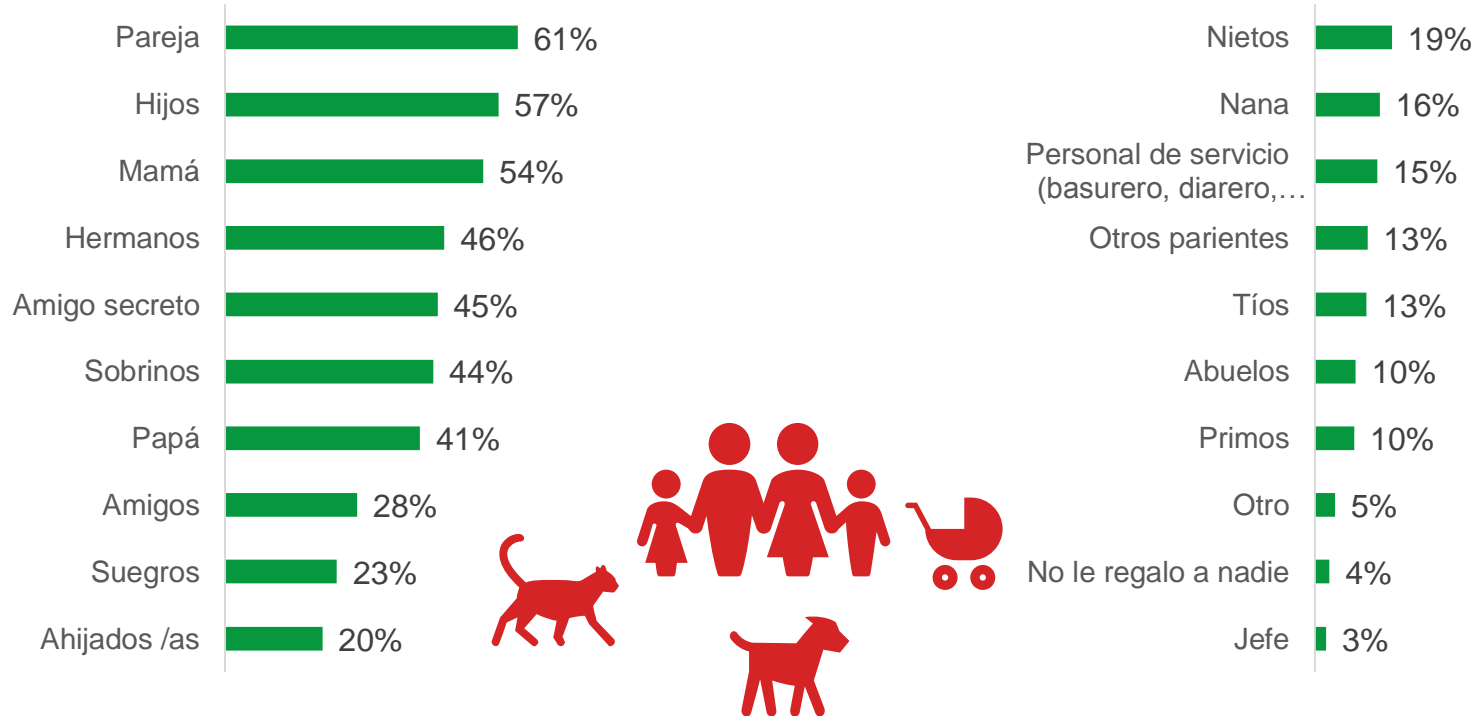
Quienes tienen hijos, compran 12 regalos, mientras que quienes no tienen, sólo compran 8.

**\$8,454** pesos  
es lo que tienen  
presupuestado gastar  
por regalo



# Parejas, hijos y mamás: los más regalados durante la Navidad

¿A quién le comprarás regalos esta Navidad?

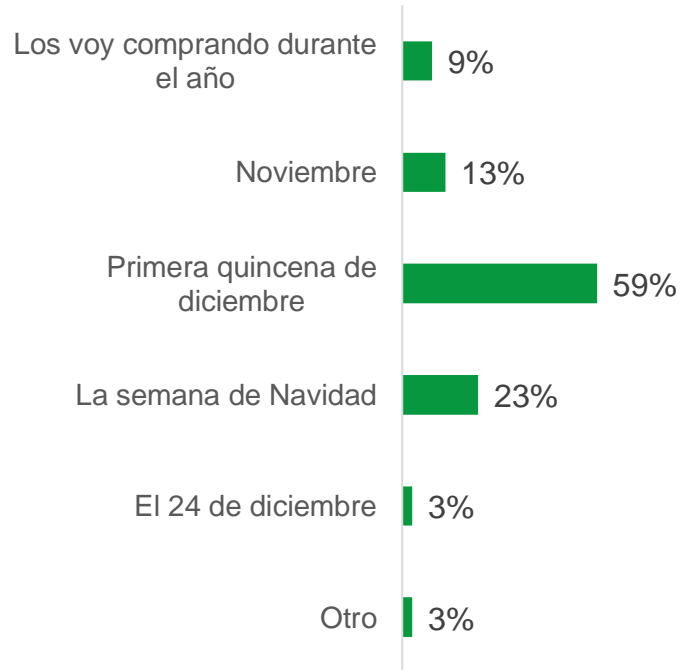




# La mitad de los chilenos compra los regalos la primera quincena de diciembre



¿Con cuánta anticipación compras los regalos de Navidad? (respuesta múltiple)



1 de cada 4 chilenos compra los regalos la misma semana de Navidad



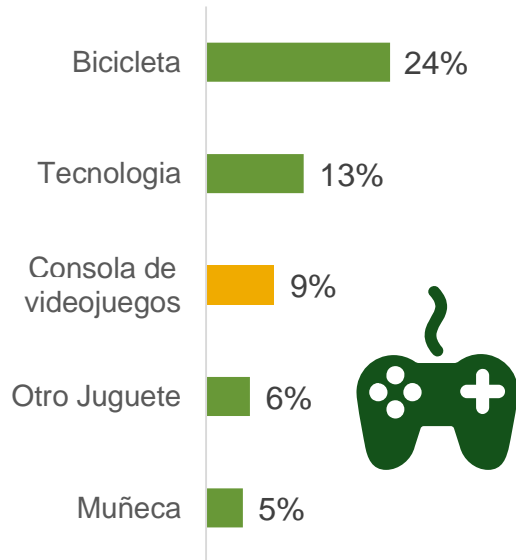
Los hombres son quienes más dejan los regalos para última hora: el 5% los compra el 24 de diciembre versus el 1% de las mujeres.



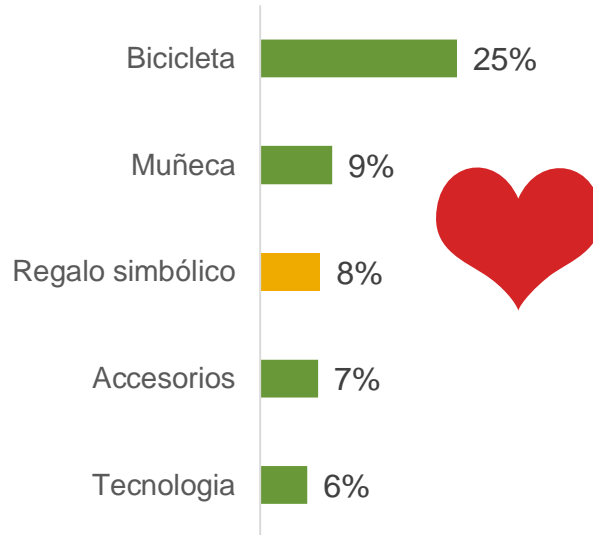
# Las bicicletas son, por lejos, el regalo más memorable que han recibido los chilenos

*¿Cuál es el regalo más memorable que has recibido para Navidad? (espontánea)*

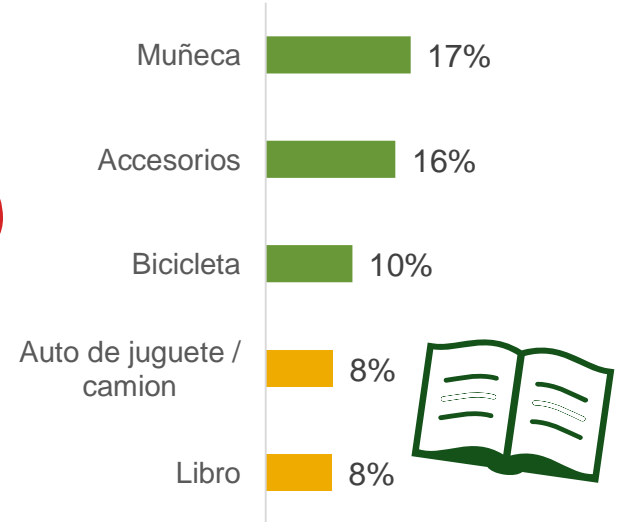
## CHILENNIAL



## GEN. X



## BABY BOOMER



# En promedio, ¿a qué edad se recibe ese regalo memorable?



*La noticia de la llegada de un ser querido*



**38** años

*Joyas*



**30** años

*Viaje*



**26** años

*Auto / moto*



**20** años

*Mascota*



**19** años

*Camiseta de fútbol*



**16** años

*Bicicleta*



**9** años

*Muñeca*



**8** años

*Casa de muñecas*



**6** años

# Los calcetines y las cremas son, a juicio de los chilenos, los regalos más “comodín” que les toca recibir

*Del siguiente listado ¿Cuál es el regalo más comodín?*

## Top 5 hombres



Pack de perfumería 13%

Chocolates 10%

Giftcard 10%



## Top 5 mujeres



Cremas 22%

Pack de perfumería 17%

Chocolates 15%

Calcetines 9%

Giftcard 8%



# La mayoría de los chilenos jugará al amigo secreto durante esta Navidad

¿Juegas al amigo secreto para Navidad? ¿Con quién juegas?



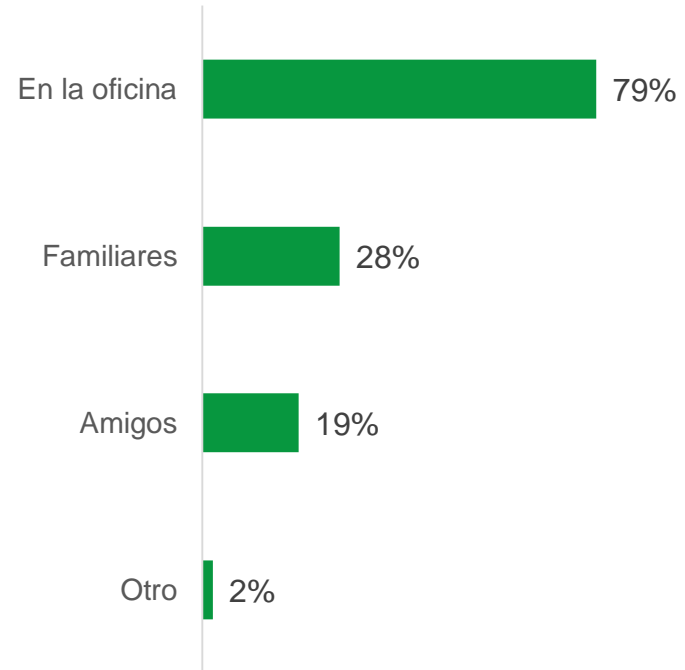
**66%**  
jugará al amigo secreto



La mujeres participan mucho más que los hombres: 71% versus 60%



Los mayores de 51 años son los que menos juegan: 52%.

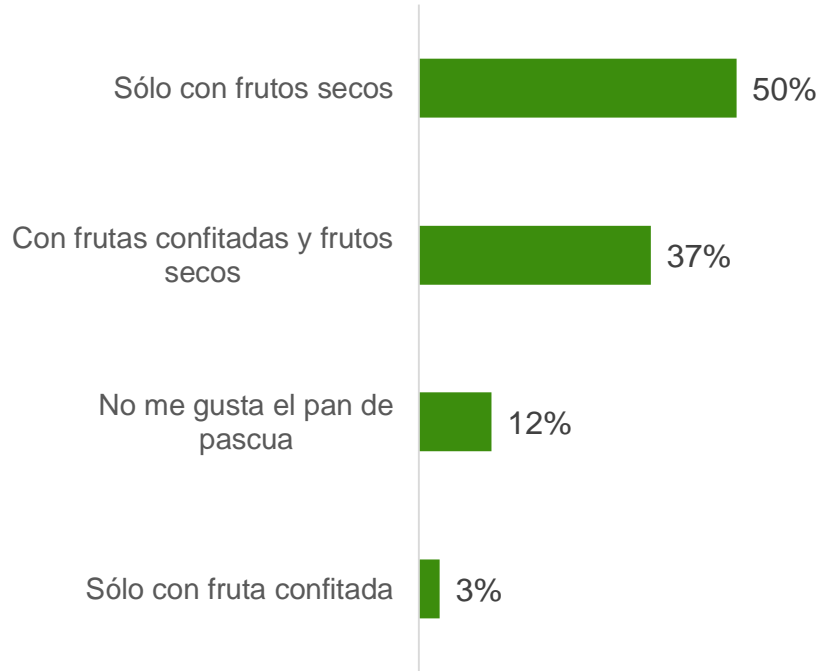


# Tradiciones Navideñas



# Al 88% de los chilenos les gusta el pan de pascua

*¿Cómo te gusta el pan de pascua?*

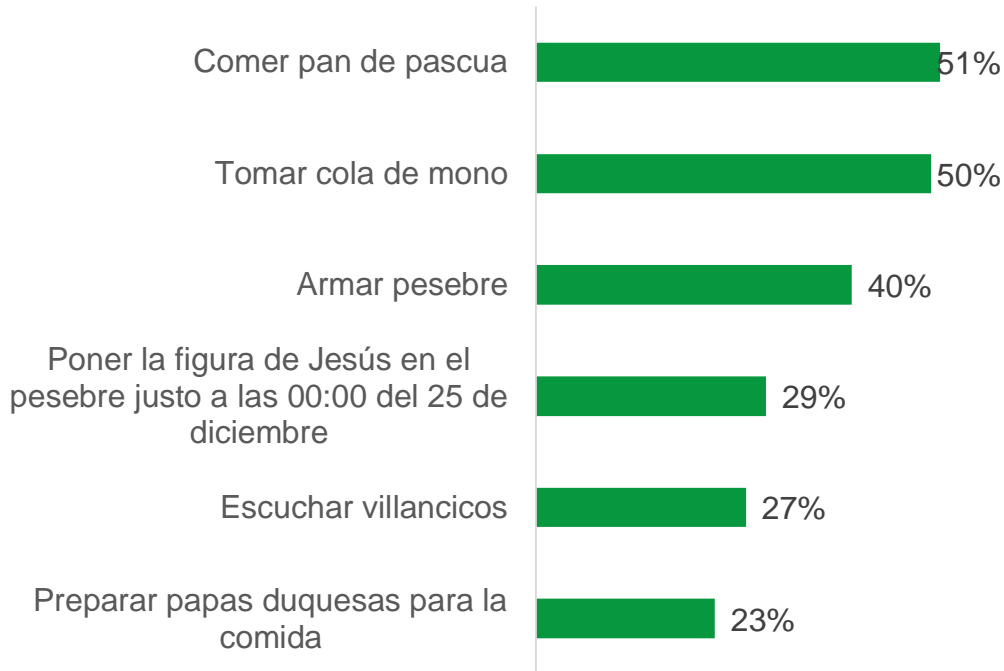


Mientras las mujeres prefieren el pan de pascua sólo con frutos secos (63%), a los hombres les gusta más el que tiene frutas confitadas y frutos secos (44%)



# El pan de pascua y el cola de mono son las tradiciones más transversales

¿Cuáles de estas tradiciones haces tú para Navidad?



En general, las tradiciones son más relevantes para las mujeres que los hombres. En promedio, ellas realizan 3,4 mientras que ellos sólo 2,7.



El pan de pascua y la cola de mono son tradiciones con mayor importancia en regiones que en Santiago.



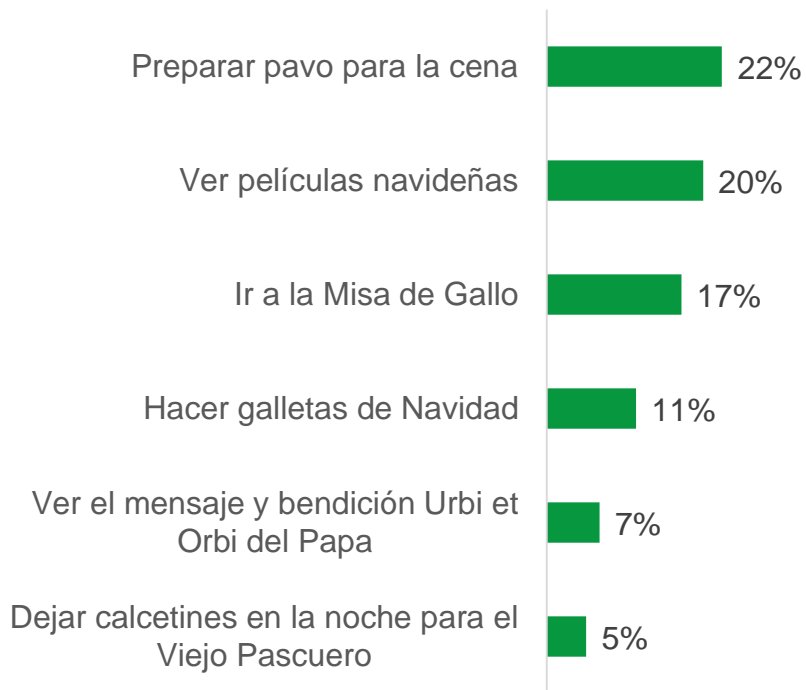
La preparación de papas duquesa para la comida es significativamente más relevantes en las personas entre 18 y 35 años.





# El pan de pascua y el cola de mono son las tradiciones más transversales

*¿Cuáles de estas tradiciones haces tú para Navidad?*



El pavo está más presente en las mesas de las personas mayores de 51 y de los segmentos más altos.



Las tradiciones más religiosas como la figura del pesebre, la asistencia a la Misa de Gallo o el visionado del mensaje Urbi el Orbi predominan en los mayores de 51 años.



# El pan de pascua y el cola de mono son las tradiciones más transversales



¿Cuáles de estas tradiciones haces tú para Navidad?

	Comer pan de pascua	Tomar cola de mono	Armar pesebre	Poner la figura de Cristo en el pesebre justo a las 00:00	Escuchar villancicos	Preparar papas duquesas para la comida	Preparar pavo para la cena	Ver películas navideñas	Ir a la Misa de Gallo	Hacer galletas de Navidad	Ver el mensaje y bendición Urbi et Orbi del Papa	Dejar calcetines en la noche para el Viejo Pascuero
Total	51%	50%	40%	29%	27%	23%	22%	20%	17%	11%	7%	5%
Masculino	48%	44%	35%	26%	20%	21%	18%	19%	16%	7%	5%	6%
Femenino	55%	56%	45%	32%	33%	25%	26%	20%	18%	15%	8%	4%
18-35	48%	52%	38%	33%	23%	31%	22%	21%	13%	16%	%	8%
36-50	52%	41%	39%	25%	26%	21%	14%	27%	14%	7%	3%	5%
51 o más	54%	55%	43%	28%	31%	14%	29%	12%	24%	10%	17%	2%
ABC1	54%	42%	56%	29%	32%	19%	31%	19%	21%	20%	6%	13%
C2	58%	48%	49%	32%	31%	23%	21%	22%	15%	16%	3%	8%
C3/D	49%	52%	35%	28%	24%	23%	21%	19%	17%	8%	8%	3%
Santiago	47%	47%	40%	29%	25%	21%	23%	19%	16%	11%	6%	6%
Regiones	60%	58%	40%	30%	30%	26%	20%	21%	18%	12%	8%	3%

## Contacto de prensa:

Catalina Correia

Directora de Comunicaciones | GfK Chile |  
Avenida Américo Vespucio Sur 100 - Piso 7

Las Condes, Santiago | Chile |

[catalina.correia@gfk.com](mailto:catalina.correia@gfk.com) | T. +56 2 24792022