


# Estudio

## Los chilenos y el amor



# Metodología

# ¿Cómo lo hicimos?

## Grupo Objetivo

Hombres y mujeres, mayores de 15 años de edad, de los GSE C1, C2 y C3D, de todo el país.

## Técnica

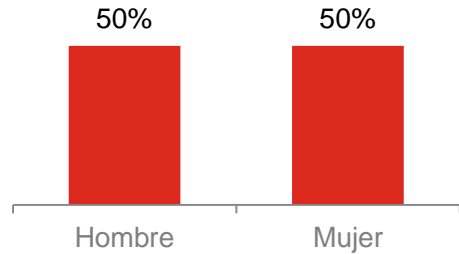
Estudio Cuantitativo con encuestas web aplicadas entre el 30 y 31 de enero.  
Cuestionario estructurado de 10 minutos de aplicación aprox.

## Tamaño de muestra

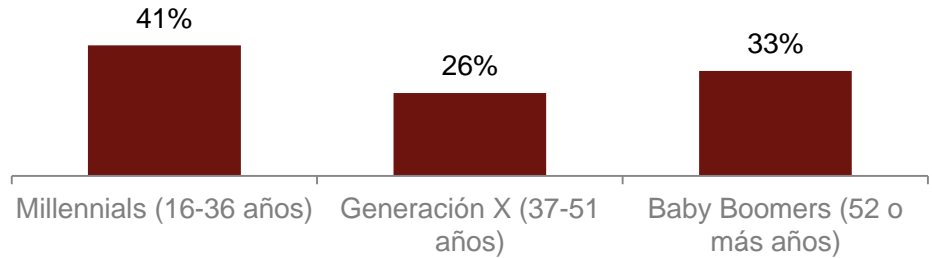
1.003 casos totales.  
La muestra fue ponderada de acuerdo las variables edad, GSE y sexo.

# Descripción de la muestra ponderada

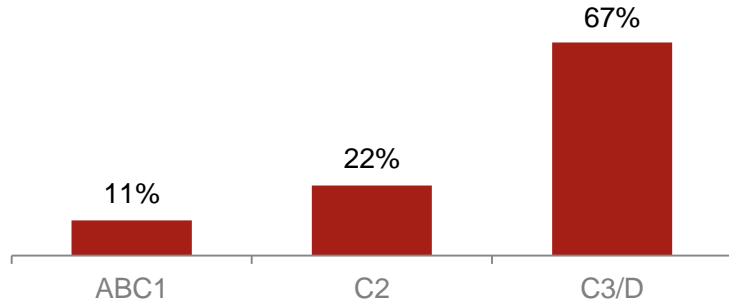
## Sexo



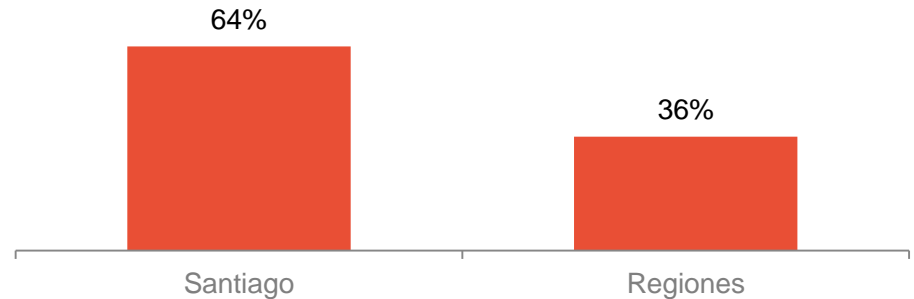
## Edad



## GSE

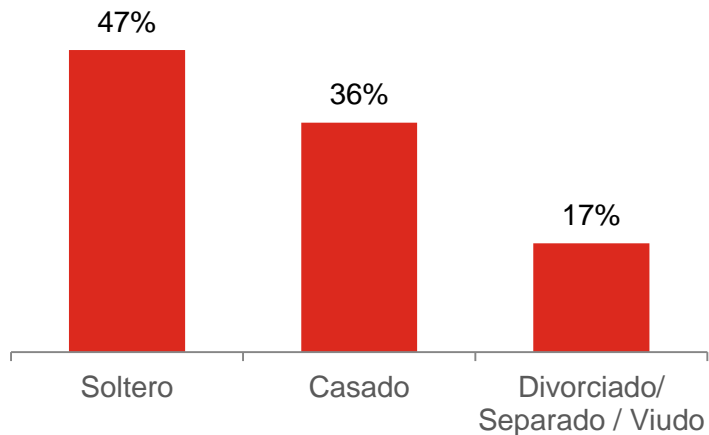


## Zona

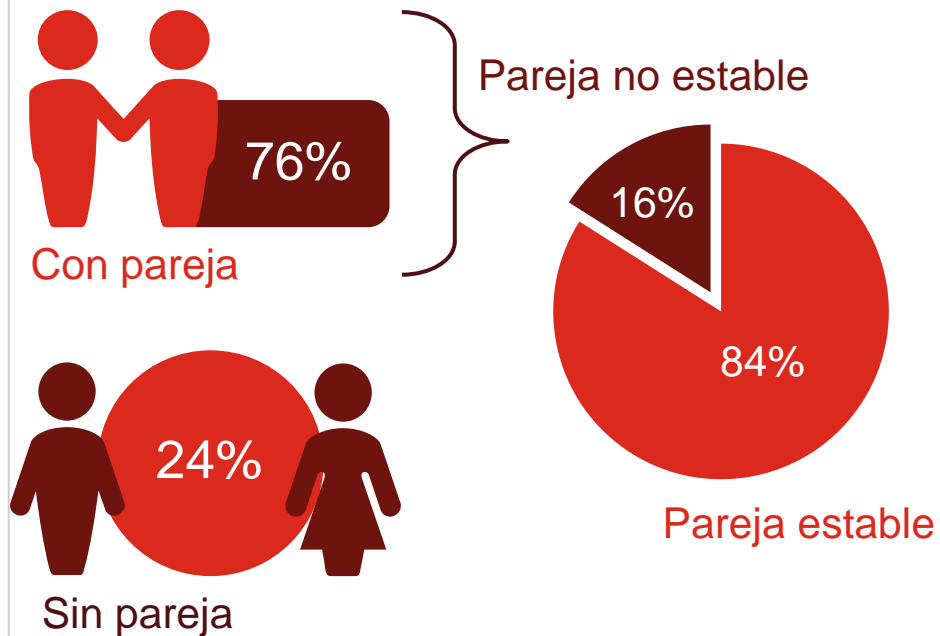


# Descripción de la muestra ponderada

## Estado Civil



## Situación de Pareja



# El Día de los Enamorados

# El 72% de los chilenos ha celebrado alguna vez el Día de los Enamorados

¿Has celebrado alguna vez el Día de los Enamorados?



**72%**

Ha celebrado el Día de los Enamorados

- Quienes tienen una pareja estable han celebrado en mayor proporción (81% versus el 58% de quienes no tienen pareja).
- El 88% de quienes tienen entre 36-51 años lo han celebrado, en contraste con sólo un 56% de los mayores de 51 y un 75% de los menores de 36.



**28%**

Nunca ha celebrado el Día de los Enamorados

- Los perfiles que más destacan por nunca haber celebrado el Día de los Enamorados son: “mujeres mayores de 51 años con pareja no estable” (89%) y “hombres entre 36-51 años con pareja no estable” (73%)
- El 40% de los divorciados declaran no haber celebrado nunca el Día de los Enamorados

# ¿Cuántas veces han celebrado los chilenos el Día de los Enamorados?

¿Cuántas veces has celebrado el Día de los Enamorados?



**40%**  
No lo recuerda



**60%**



- El 46% de los casados ha celebrado el Día de los Enamorados más de 10 veces
- Quienes no tienen pareja actualmente son quienes menos han celebrado el Día de los Enamorados
- A mayor rango de edad existe una mayor proporción de encuestados que han celebrado esta fecha más de 10 veces.

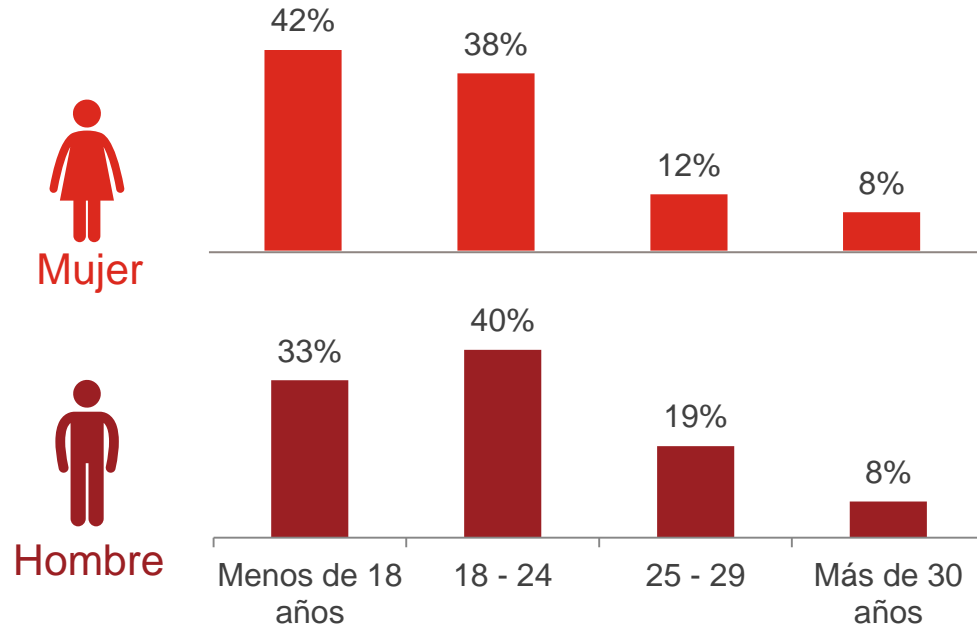
Base: Encuestados que han celebrado el Día de los Enamorados

© GfK February 9, 2017 | ESTUDIO DIA DE LOS ENAMORADOS 2017



# La primera vez que celebramos el Día de los Enamorados

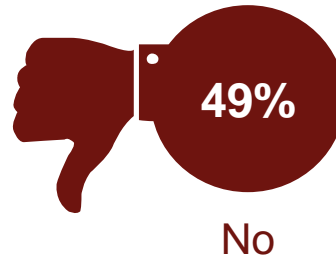
¿A qué edad celebraste por primera vez el Día de los Enamorados?



Edad promedio

# ¿Cuántos chilenos celebramos el Día de los Enamorados?

¿Vas a celebrar el Día de los Enamorados de este año (14 de Febrero)?



## ¿Por qué no? (respuesta múltiple)

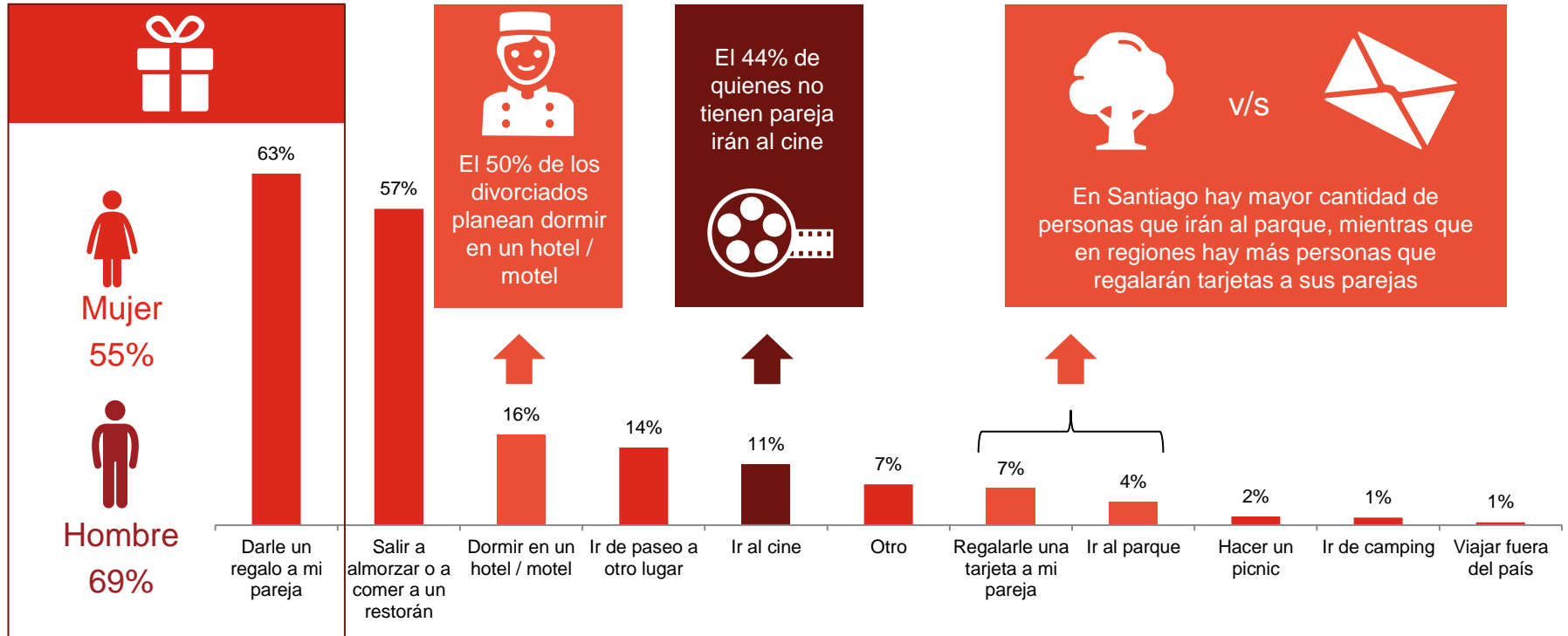


- El 56% de los hombres va a celebrarlo versus el 46% de las mujeres
- El 79% de quienes tienen pareja estable van a celebrar el Día de los Enamorados

- Los niveles socioeconómicos altos son quienes más declaran que no celebrarán el Día de los Enamorados

# Planes del Día de los Enamorados

¿Cuáles de las siguientes cosas harás para celebrar el Día de los Enamorados?



Base: Encuestados que celebrarán el Día de los Enamorados

© GfK February 9, 2017 | ESTUDIO DIA DE LOS ENAMORADOS 2017

# Regalos del Día de los Enamorados

¿Qué tienes pensado regalar?



## Flores



El 70% de los hombres piensa regalar flores, mientras sólo un 2% de las mujeres lo piensa hacer.

43%

## Chocolates



Junto a las flores, es el regalo favorito de quienes tienen pareja no estable (59% los regalará)

15%

## Visita a un spa

Los divorciados / separados / viudos son los que más regalan visitas a un spa (40% lo regala)



12%

12%

## Algo hecho por mí



20% de quienes viven en región piensa regalar algo hecho por ellos mientras que sólo el 8% de quienes viven en Santiago hará lo mismo

## Una joya



Los encuestados mayores de 51 años son quienes más piensan regalar una joya

11%



## Un peluche

Sólo un 3% de los encuestados piensa regalar un peluche



3%

## Una gift card

La gift card es el regalo menos popular para el Día de los Enamorados

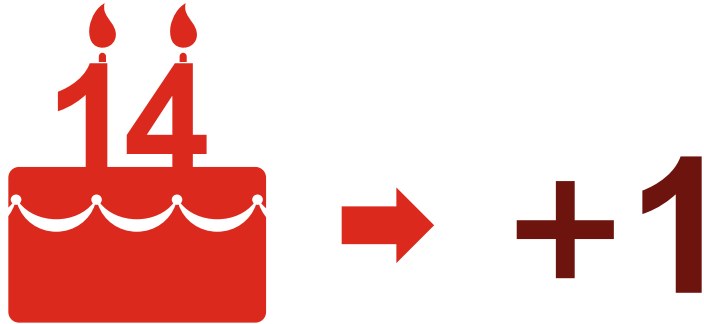


1%

# EL AMOR Y LOS CHILENOS

# Registro amoroso del chileno

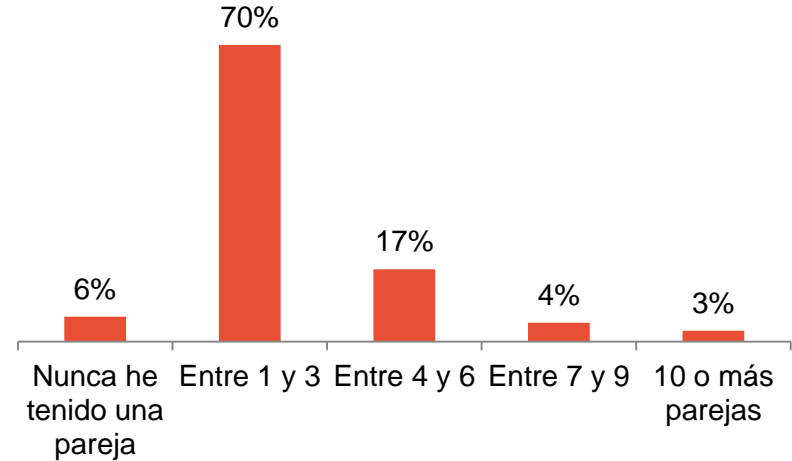
¿A qué edad diste tu primer beso?



Años en promedio tenían los chilenos al dar su primer beso

En regiones el promedio sube a 15 años

¿Cuántas parejas estables has tenido?



# 1 de cada 3 chilenos ha sentido presión por encontrar pareja

*¿Has sentido alguna vez presión por encontrar pareja?*



**33%**

Ha sentido presión por encontrar pareja

- 37% de las mujeres han sentido presión social por encontrar pareja versus 29% de los hombres.
- Los más jóvenes son los que sienten más presión (44%).
- Con respecto al estado civil, el 44% de los solteros ha sentido presión de su entorno por emparejarse.

# Encontrando pareja

¿Qué tipo de cosas has hecho para encontrar pareja? (respuesta múltiple)



## DE QUIENES HACEN COSAS

- ♥ Quienes son de Santiago hacen más cosas para encontrar parejas que quienes son de regiones (1,9 versus 1,7)
- ♥ Los hombres hacen más cosas que las mujeres para encontrar pareja (1,9 versus 1,8)



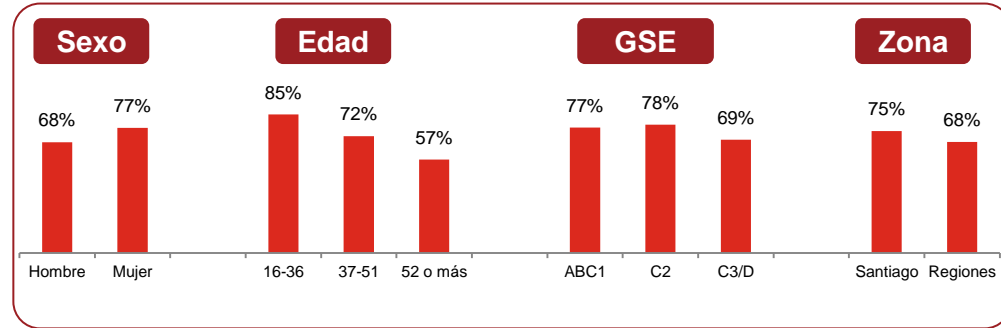
# Corazones rotos en Chile

¿Te han roto el corazón alguna vez?



**72%**

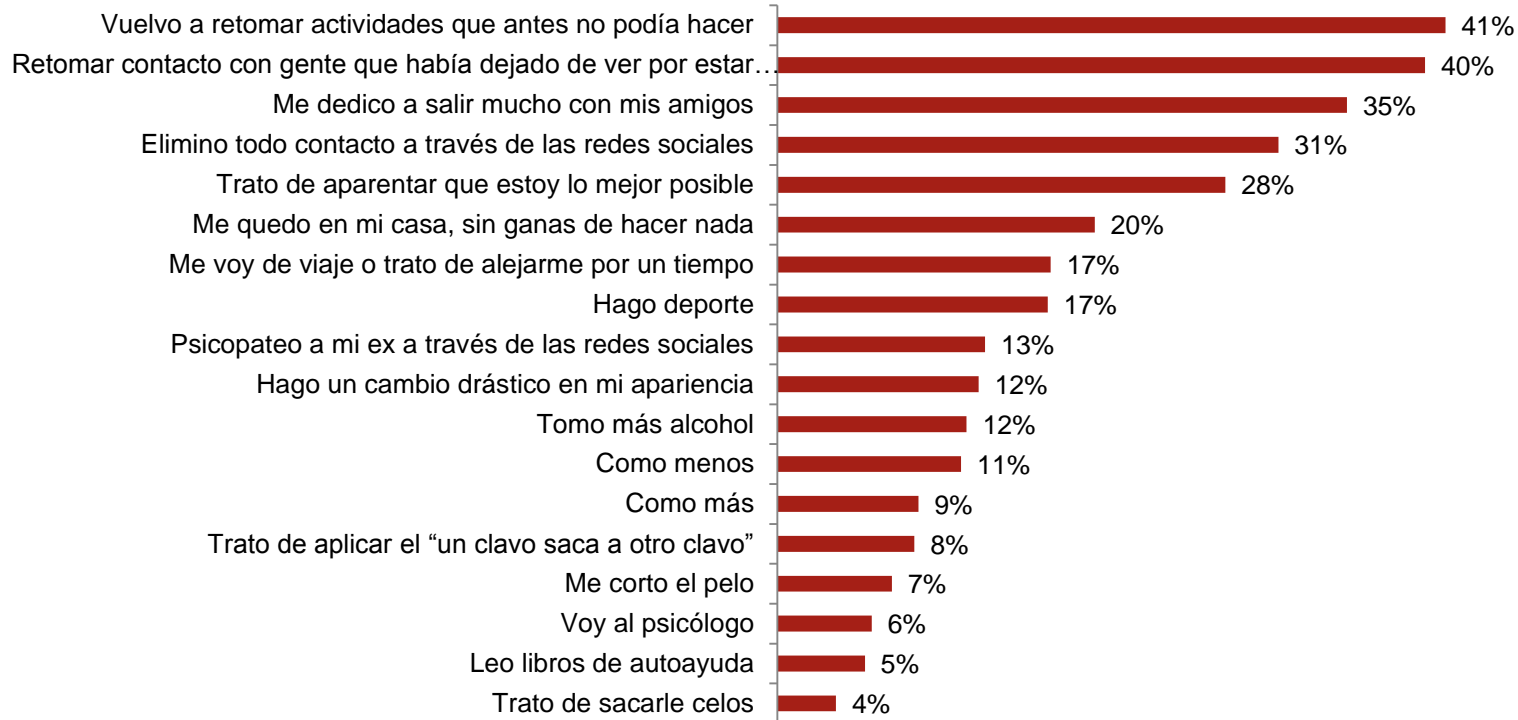
de los chilenos  
declaran que les han  
roto el corazón



- Al 77% de las mujeres les han roto el corazón versus al 68% de los hombres
- Al 90% de quienes no tienen pareja les han roto el corazón

# ¿Qué hacemos cuando terminamos?

Cuando tu pareja ha decidido terminar la relación, ¿cuáles de estas cosas has hecho?  
(respuesta múltiple)



Base: Todos los encuestados a los que les han roto el corazón

# ¿Qué hacemos cuando terminamos?

Cuando tu pareja ha decidido terminar la relación, ¿cuáles de estas cosas has hecho?

	Vuelvo a retomar actividades que antes no podía hacer	Retomar contacto con gente que habia dejado de ver por estar en pareja	Me dedico a salir mucho con mis amigos	Elimino todo contacto a través de las redes sociales	Trato de aparentar que estoy lo mejor posible	Me quedo en mi casa, sin ganas de hacer nada	Me voy de viaje o trato de alejarme por un tiempo	Hago deporte	Psicopateo a mi ex a través de las redes sociales	Hago un cambio drástico en mi apariencia	Tomo más alcohol	Como menos	Como más	Trato de aplicar el "un clavo saca a otro clavo"	Me corto el pelo	Voy al psicólogo	Leo libros de autoayuda	Trato de sacarle celos
Total	41%	40%	35%	31%	28%	20%	17%	17%	13%	12%	12%	11%	9%	8%	7%	6%	5%	4%
Masculino	42%	46%	40%	31%	22%	18%	11%	22%	10%	9%	11%	7%	5%	11%	2%	3%	5%	3%
Femenino	41%	34%	30%	31%	33%	21%	22%	12%	15%	15%	12%	15%	12%	6%	12%	8%	5%	5%
16-36	41%	40%	39%	42%	27%	26%	17%	25%	21%	10%	18%	19%	12%	11%	10%	5%	5%	6%
37-51	37%	41%	43%	26%	40%	17%	16%	16%	10%	14%	11%	5%	8%	9%	7%	5%	9%	3%
52 o más	45%	40%	21%	16%	16%	10%	17%	2%	0%	16%	1%	3%	3%	3%	1%	8%	2%	
ABC1	43%	42%	34%	25%	24%	20%	19%	23%	14%	8%	15%	14%	7%	13%	11%	8%	5%	3%
C2	46%	41%	36%	29%	32%	21%	20%	15%	14%	10%	12%	13%	12%	12%	12%	4%	6%	4%
C3/D	39%	39%	35%	33%	27%	19%	15%	16%	12%	14%	11%	10%	8%	6%	4%	6%	5%	4%
Santiago	42%	44%	33%	29%	26%	19%	17%	17%	13%	12%	10%	11%	9%	10%	8%	8%	6%	5%
Regiones	39%	32%	39%	34%	31%	21%	17%	16%	13%	14%	15%	12%	8%	5%	6%	1%	5%	1%

Base: Todos los encuestados a los que les han roto el corazón

© GfK February 9, 2017 | ESTUDIO DIA DE LOS ENAMORADOS 2017

## Contacto de prensa:

Catalina Correia

Directora de Comunicaciones | GfK Chile |

Avenida Américo Vespucio Sur 100 - Piso 7 | Santiago | Chile |

[catalina.correia@gfk.com](mailto:catalina.correia@gfk.com) | T. +56 2 24792022