

# ESTUDIO A NIVEL NACIONAL: NIÑOS CON FISURA LABIO PALATINA EN CHILE

# Metodología

# ¿Cómo lo hicimos?

## Grupo Objetivo

Hombres y mujeres, mayores de 15 años de edad, de los GSE C1, C2, C3/D, de todo el país.

## Técnica

Estudio Cuantitativo con encuestas web aplicadas entre el 18 y 22 de agosto.  
Cuestionario estructurado de 10 minutos de aplicación aprox.

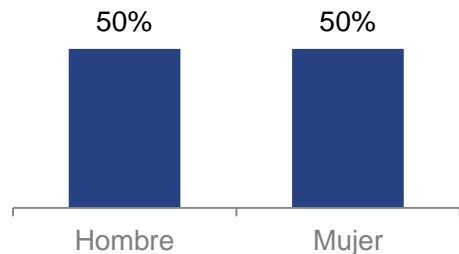
## Tamaño de muestra

683 casos totales.  
La muestra fue ponderada de acuerdo las variables sexo, edad y GSE.

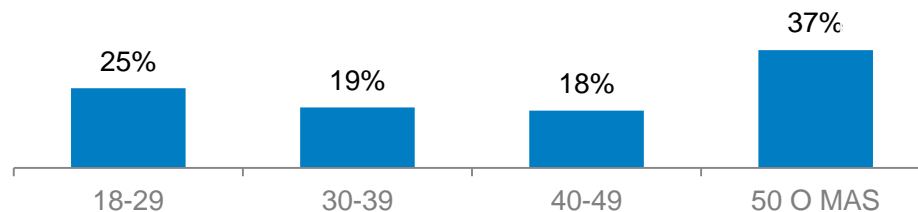
¿A quiénes entrevistamos?

## Descripción de los encuestados ponderados

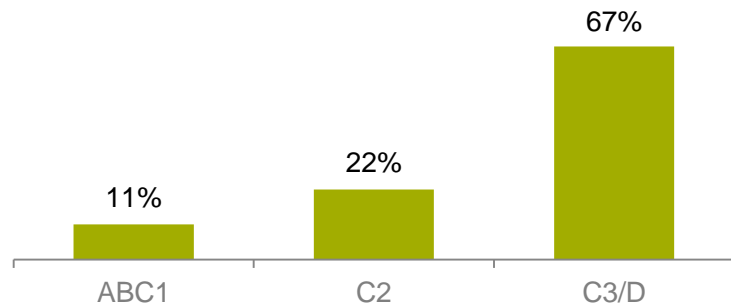
### Sexo



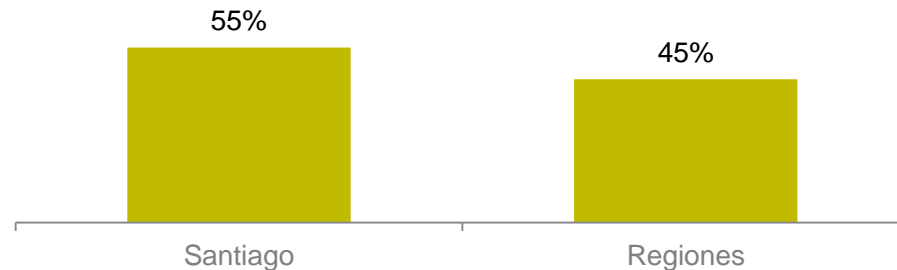
### Edad



### GSE



### Zona

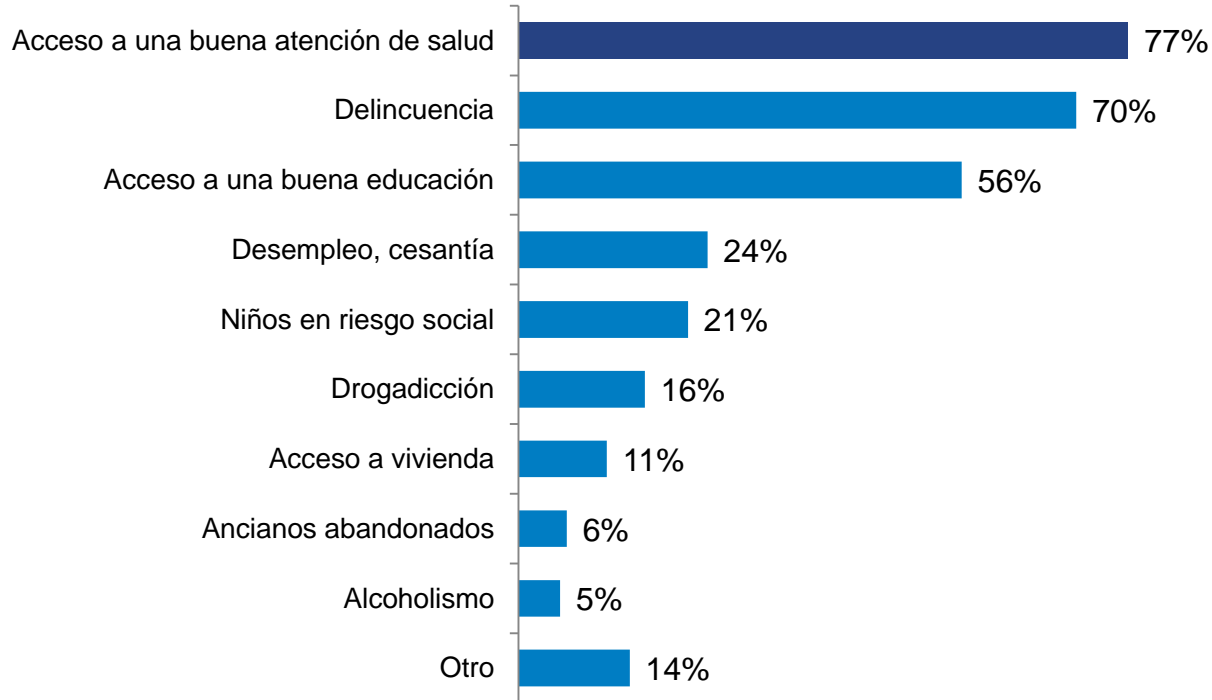


# Resultados Generales

# Problemas graves de la sociedad

*Pensando en los problemas sociales de nuestro país*

*¿Cuáles diría que son los 3 mas graves? Respuesta múltiple*



El acceso a una buena atención de salud es un tema prioritario para los chilenos.

# Problemas graves de la sociedad

*Pensando en los problemas sociales de nuestro país*

*¿Cuáles diría que son los 3 mas graves? Respuesta múltiple*

	Acceso a una buena atención de salud	Delincuencia	Acceso a una buena educación	Desempleo, cesantía	Niños en riesgo social	Drogadicción	Acceso a vivienda	Ancianos abandonados	Alcoholismo	Otro
<b>Total</b>	77%	70%	56%	24%	21%	16%	11%	6%	5%	14%
<b>Hombre</b>	74%	74%	58%	29%	18%	15%	7%	2%	7%	17%
<b>Mujer</b>	80%	67%	53%	18%	24%	17%	15%	10%	4%	11%
<b>18-29</b>	71%	62%	62%	26%	24%	16%	12%	2%	8%	16%
<b>30-39</b>	79%	72%	61%	28%	28%	5%	16%	5%	1%	4%
<b>40-49</b>	84%	66%	68%	24%	7%	11%	18%	9%	1%	13%
<b>50 o más</b>	76%	77%	43%	20%	23%	24%	5%	8%	8%	18%
<b>ABC1</b>	78%	61%	57%	23%	28%	11%	8%	13%	6%	15%
<b>C2</b>	82%	67%	61%	19%	20%	13%	10%	9%	2%	14%
<b>C3/D</b>	75%	72%	54%	25%	21%	18%	12%	4%	6%	14%
<b>Santiago</b>	74%	73%	53%	19%	22%	19%	10%	9%	6%	15%
<b>Regiones</b>	79%	66%	59%	30%	21%	12%	12%	3%	5%	13%

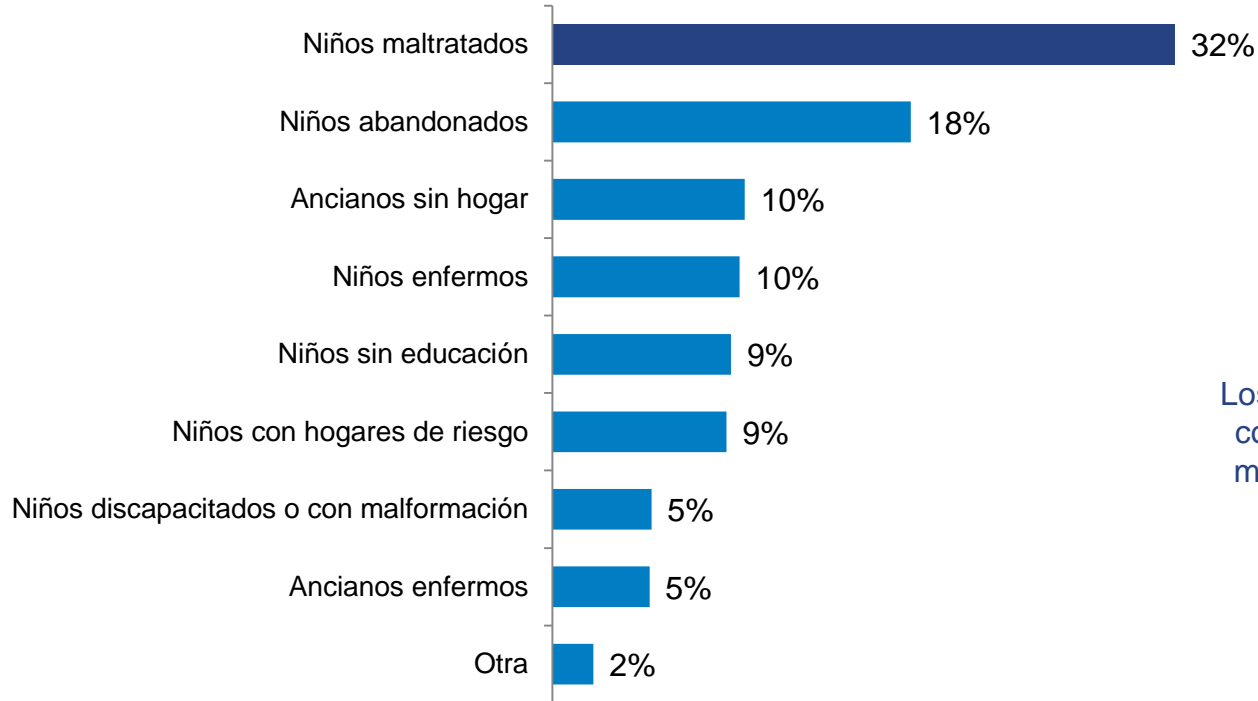
Base: Total de encuestas



# Causas que conmueven

¿Cuál de las siguientes causas es la que más lo conmueve?

Respuesta múltiple



Los temas relacionados con niños son los que más conmueven a los chilenos.

# Causas que conmueven

¿Cuál de las siguientes causas es la que más lo conmueve?

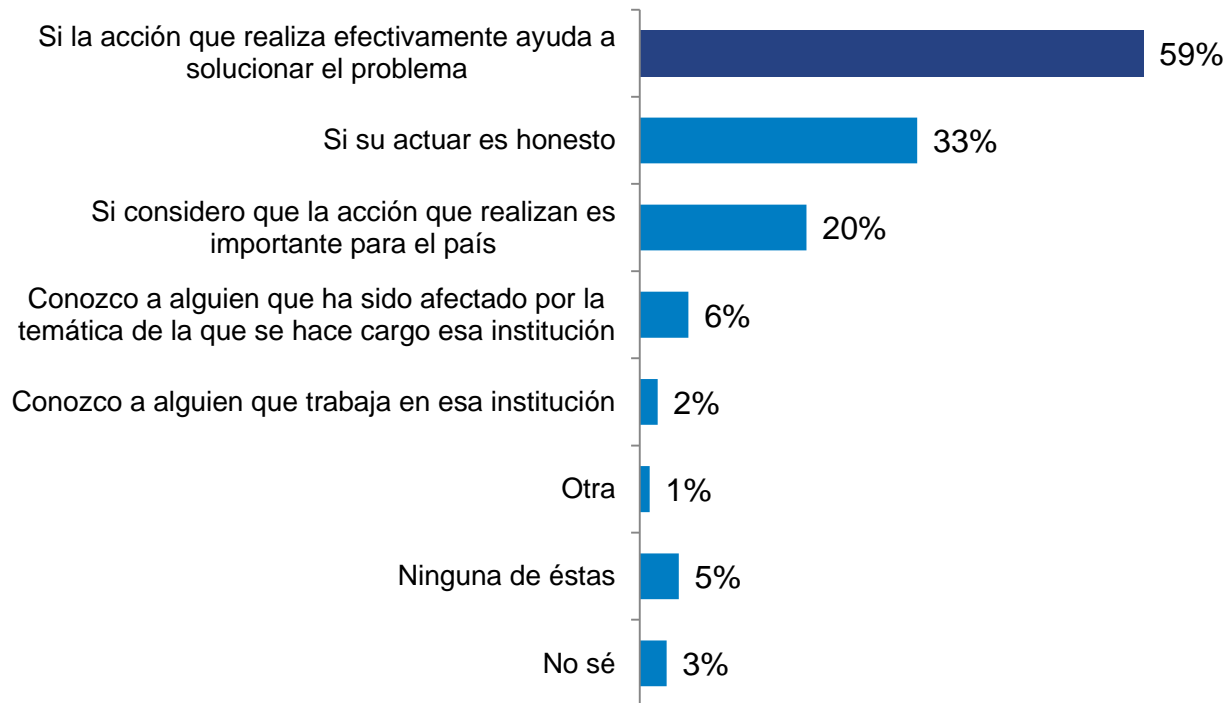
Respuesta múltiple

	Niños maltratados	Niños abandonados	Ancianos sin hogar	Niños enfermos	Niños sin educación	Niños con hogares de riesgo	Niños discapacitados o con malformación	Ancianos enfermos	Otra
<i>Total</i>	32%	18%	10%	10%	9%	9%	5%	5%	2%
<i>Hombre</i>	36%	15%	7%	9%	12%	7%	7%	5%	3%
<i>Mujer</i>	28%	22%	13%	10%	6%	11%	4%	5%	1%
<i>18-29</i>	38%	23%	10%	4%	9%	13%	2%	2%	
<i>30-39</i>	32%	18%	4%	11%	9%	9%	9%	6%	1%
<i>40-49</i>	31%	20%	9%	13%	9%	5%	5%	6%	1%
<i>50 o más</i>	28%	14%	13%	11%	9%	8%	6%	6%	4%
<i>ABC1</i>	30%	19%	12%	6%	7%	12%	3%	7%	3%
<i>C2</i>	24%	22%	12%	9%	11%	10%	3%	6%	3%
<i>C3/D</i>	35%	17%	9%	11%	9%	8%	6%	4%	2%
<i>Santiago</i>	24%	21%	13%	10%	9%	10%	5%	6%	2%
<i>Regiones</i>	42%	15%	6%	9%	10%	8%	5%	3%	3%

Base: Total de encuestas

# Razones para involucrarse con instituciones

¿Por cuál de estas razones usted se involucraría con una institución de beneficencia? Respuesta múltiple



# Razones para involucrarse con instituciones

¿Por cuál de estas razones usted se involucraría con una institución de beneficencia? Respuesta múltiple

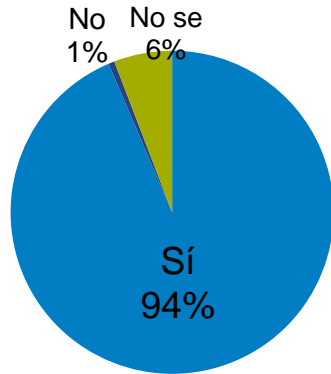
	Si la acción que realiza efectivamente ayuda a solucionar el problema	Si su actuar es honesto	Si considero que la acción que realizan es importante para el país	Conozco a alguien que ha sido afectado por la temática de la que se hace cargo esa institución	Ninguna de éstas	No sé	Conozco a alguien que trabaja en esa institución	Otra
<b>Total</b>	59%	33%	20%	6%	5%	3%	2%	1%
<b>Hombre</b>	50%	36%	24%	8%	6%	4%	1%	1%
<b>Mujer</b>	68%	30%	15%	3%	3%	2%	3%	2%
<b>18-29</b>	67%	36%	28%	12%	1%	1%	6%	1%
<b>30-39</b>	66%	35%	14%	6%	5%	5%	1%	3%
<b>40-49</b>	64%	21%	14%	1%	6%	10%	2%	1%
<b>50 o más</b>	48%	35%	19%	3%	6%	1%	0%	1%
<b>ABC1</b>	69%	32%	30%	7%	5%	2%	5%	3%
<b>C2</b>	64%	36%	16%	5%	6%	2%	5%	2%
<b>C3/D</b>	56%	32%	19%	6%	4%	4%	1%	1%
<b>Santiago</b>	63%	30%	17%	5%	6%	4%	2%	2%
<b>Regiones</b>	55%	37%	23%	7%	2%	2%	2%	0%

Base: Total de encuestas

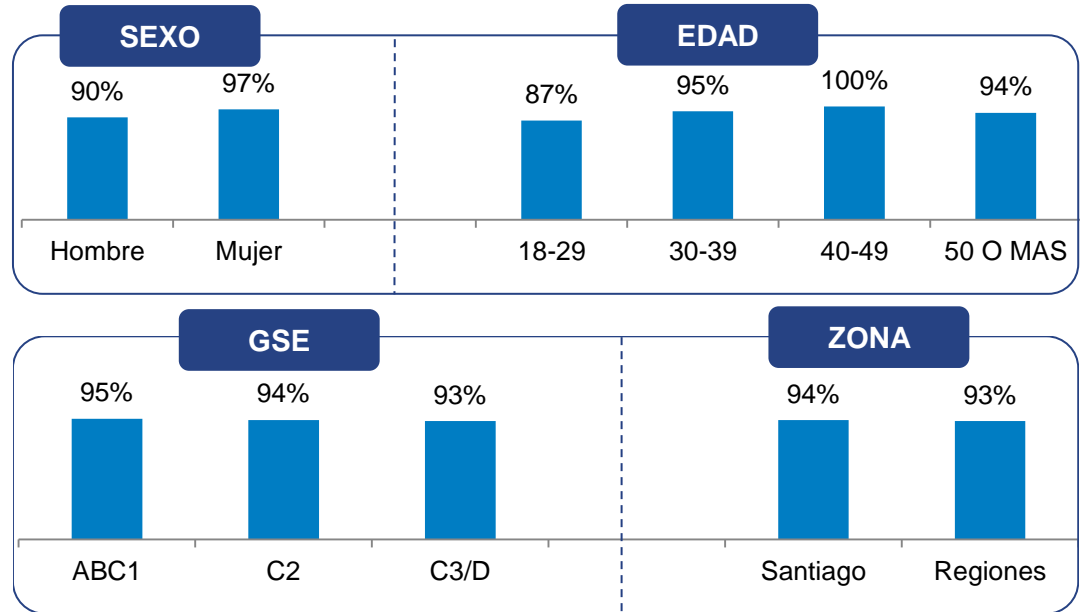
# Resultados específicos labio leporino

# Conocimiento labio leporino

¿Sabe qué es el labio leporino o fisura de labio/paladar?

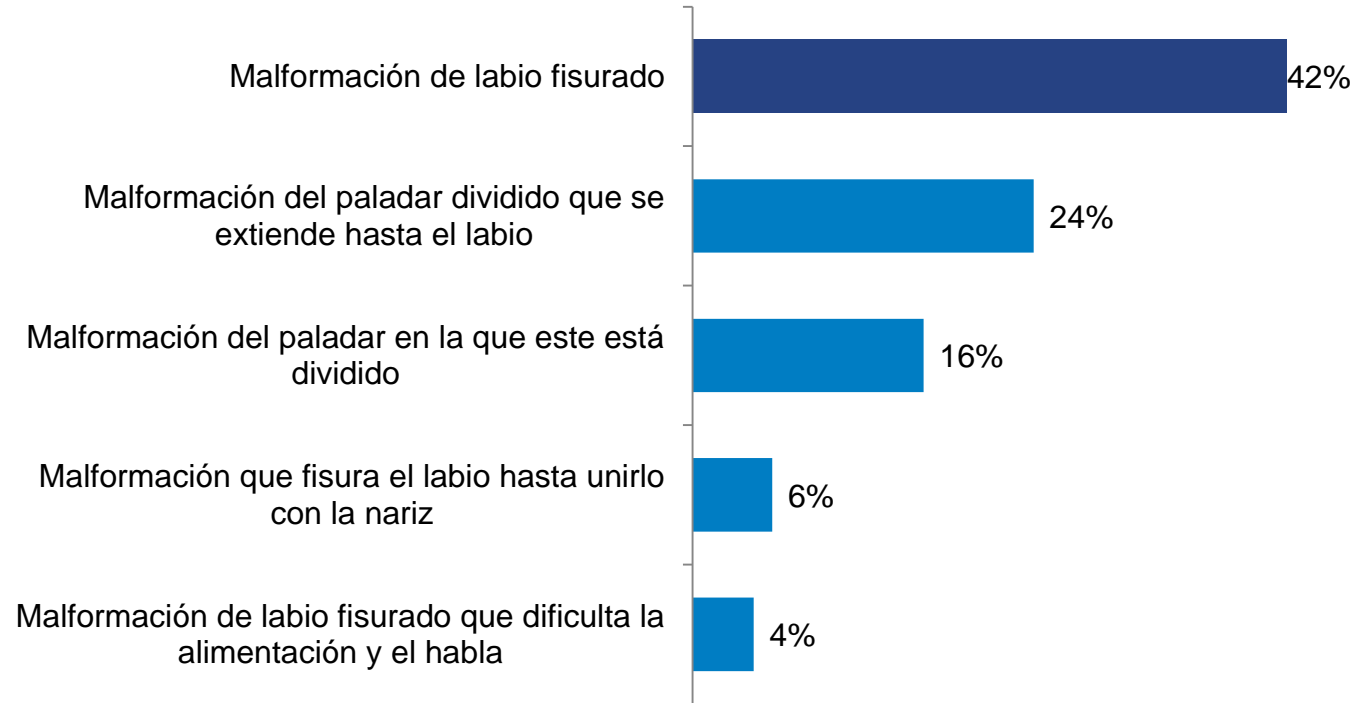


El 94% dice saber lo que es el labio leporino. Mayoritariamente mujeres, mayores de 30 años, y transversal en GSE y regiones



# Explicación labio leporino

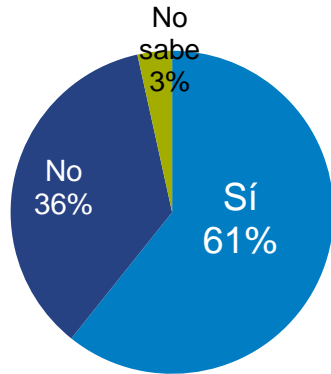
¿Podría explicar lo que significa labio leporino? (respuesta abierta)



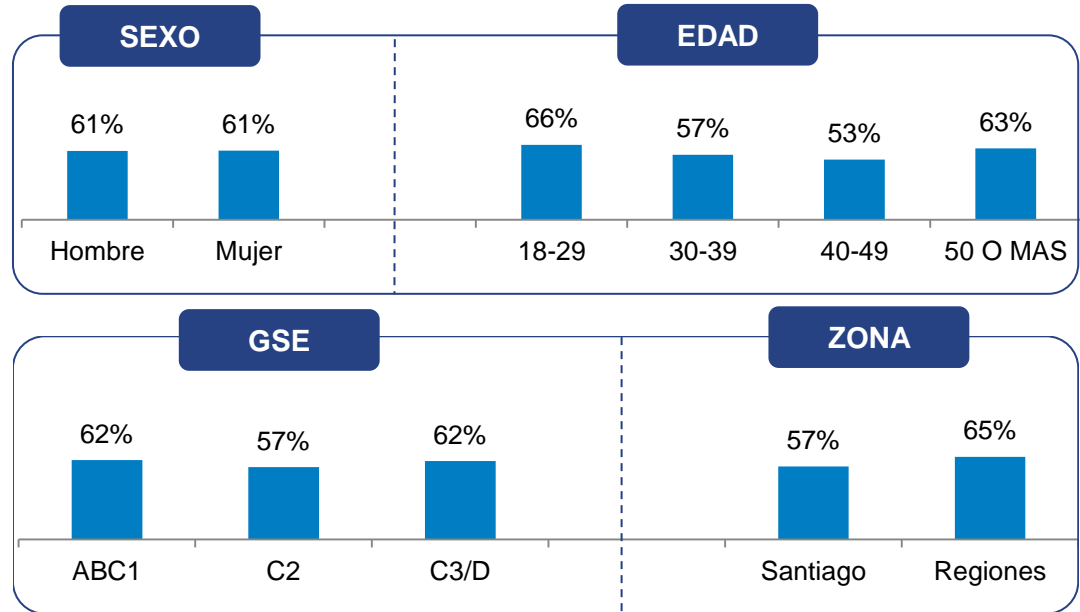
Base: Total de entrevistado que saben que es el labio leporino

# Conocimiento de personas con labio leporino

¿Conoce a alguien que haya tenido labio leporino?



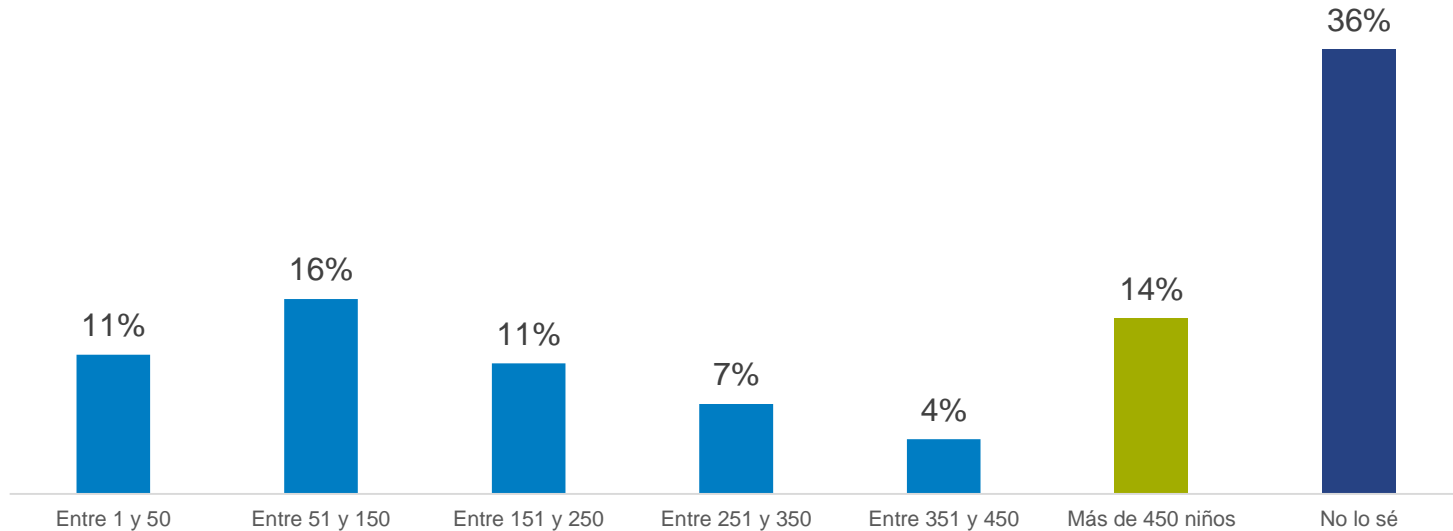
El 61% conoce alguien que haya tenido labio leporino.





# Niños que nacen al año

¿Cuántos niños cree que nacen al año con labio leporino?



El 64% de las personas dice saber cuantos niños nacen al año con labio leporino.

Sólo el 14% dice que son mas de 450 niños (la incidencia real de la patología)..

# Niños que nacen al año

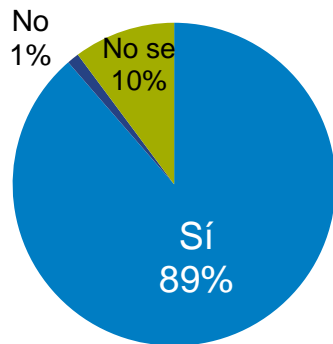
¿Cuántos niños cree que nacen al año con labio leporino?

	Entre 1 y 50	Entre 51 y 150	Entre 151 y 250	Entre 251 y 350	Entre 351 y 450	Más de 450 niños	No lo sé
<i>Total</i>	11%	16%	11%	7%	4%	14%	36%
<i>Hombre</i>	7%	14%	13%	7%	4%	18%	37%
<i>Mujer</i>	15%	17%	8%	8%	5%	11%	36%
<i>18-29</i>	15%	19%	13%	8%	3%	28%	14%
<i>30-39</i>	12%	20%	6%	9%	2%	13%	37%
<i>40-49</i>	10%	13%	16%	5%	10%	12%	34%
<i>50 o más</i>	9%	13%	8%	7%	4%	6%	51%
<i>ABC1</i>	7%	17%	9%	8%	8%	20%	31%
<i>C2</i>	9%	15%	13%	10%	4%	12%	36%
<i>C3/D</i>	13%	16%	10%	6%	4%	14%	37%
<i>Santiago</i>	12%	14%	9%	8%	6%	14%	37%
<i>Regiones</i>	11%	18%	12%	6%	3%	15%	35%

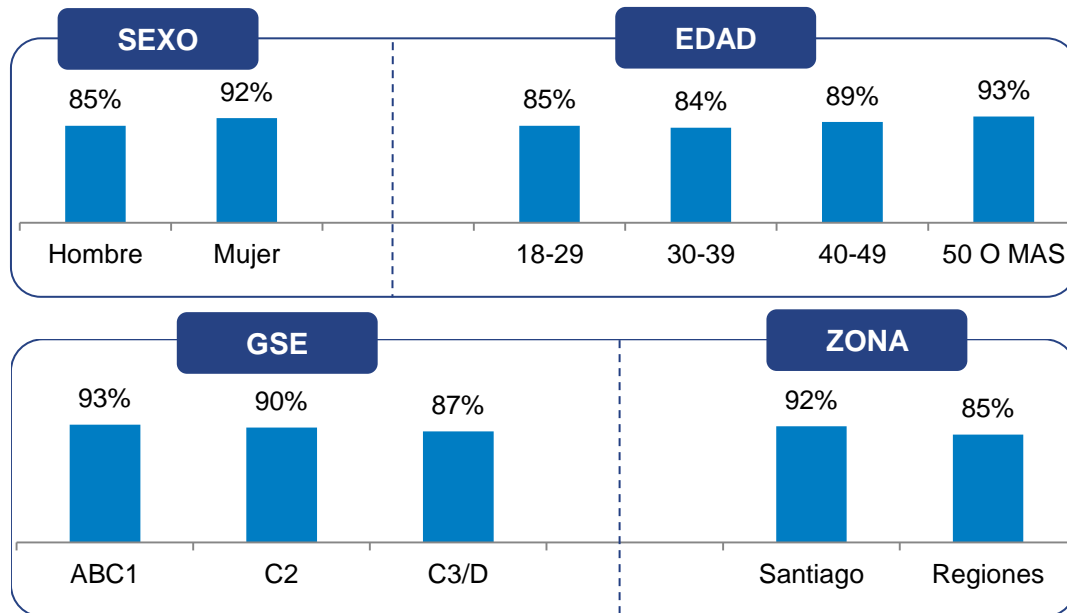
Base: Total de encuestas

# Tratamiento existente

Según lo que sabe o imagina ¿Existe tratamiento para el labio leporino?



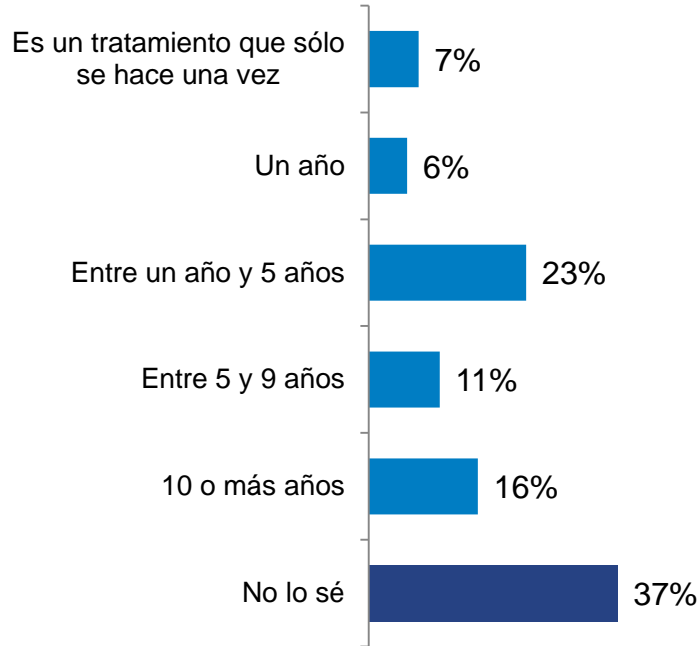
El 89% sabe que existe tratamiento.



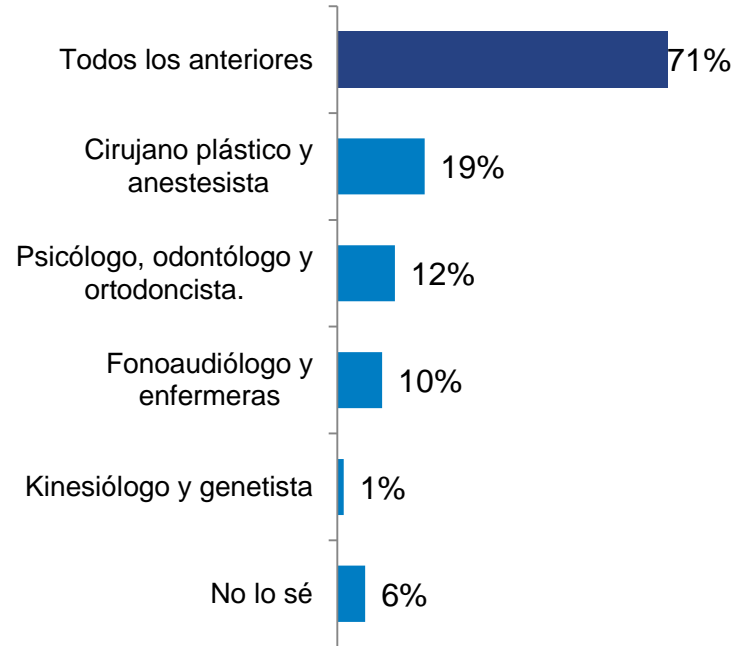
# Duración y profesionales en tratamiento

## Según lo que sabe o imagina...

### ¿Cuánto dura un proceso de rehabilitación?



### ¿Qué tipo de profesionales están involucrados en el tratamiento?



# Duración tratamiento

Según lo que sabe o imagina, ¿Cuánto dura un proceso de rehabilitación?

	Es un tratamiento que sólo se hace una vez	Un año	Entre un año y 5 años	Entre 5 y 9 años	10 o más años	No lo sé
<i>Total</i>	7%	6%	23%	11%	16%	37%
<i>Hombre</i>	9%	8%	28%	8%	14%	33%
<i>Mujer</i>	5%	4%	19%	13%	18%	41%
<i>18-29</i>	12%	13%	29%	10%	8%	27%
<i>30-39</i>	6%	4%	24%	9%	11%	46%
<i>40-49</i>	1%	2%	20%	8%	26%	44%
<i>50 o más</i>	8%	4%	20%	13%	20%	36%
<i>ABC1</i>	7%	4%	29%	13%	17%	30%
<i>C2</i>	8%	4%	24%	16%	15%	33%
<i>C3/D</i>	7%	6%	22%	8%	16%	39%
<i>Santiago</i>	6%	8%	17%	13%	17%	39%
<i>Regiones</i>	10%	3%	32%	7%	15%	34%

# Profesionales en tratamiento

Según lo que sabe o imagina, ¿Qué tipo de profesionales están involucrados en el tratamiento?

	Todos los anteriores	Cirujano plástico y anestesista	Psicólogo, odontólogo y ortodoncista.	Fonoaudiólogo y enfermeras	No lo sé	Kinesiólogo y genetista
<i>Total</i>	71%	19%	12%	10%	6%	1%
<i>Hombre</i>	63%	27%	13%	11%	6%	1%
<i>Mujer</i>	79%	10%	11%	8%	6%	2%
<i>18-29</i>	67%	25%	7%	9%	7%	1%
<i>30-39</i>	56%	26%	22%	23%	12%	3%
<i>40-49</i>	75%	17%	8%	2%	5%	3%
<i>50 o más</i>	79%	11%	13%	6%	3%	0%
<i>ABC1</i>	76%	19%	12%	10%	4%	1%
<i>C2</i>	78%	17%	9%	11%	4%	2%
<i>C3/D</i>	68%	19%	13%	9%	7%	1%
<i>Santiago</i>	73%	18%	17%	10%	3%	2%
<i>Regiones</i>	69%	20%	7%	10%	10%	0%

Base: Total de encuestas

# ¡GRACIAS!

Contacto de Prensa:

Catalina Correia

Directora de Comunicaciones | GfK Adimark

[catalina.correia@gfk.com](mailto:catalina.correia@gfk.com) | T. +56 2 24792022