

# Índice Paz Ciudadana-Adimark

Santiago, 10 de diciembre de 2003

# Antecedentes de la medición, octubre 2003

**Comunas estudiadas:** 40 (25 comunas del Gran Santiago y 15 de regiones).

**Universo:** Personas mayores de 18 años que residen en hogares con teléfono, en las comunas y ciudades estudiadas.

**Muestra Total:** 2.400 personas.

**Tipo de muestra:** Probabilística al nivel de hogares y personas.

**Forma de contacto:** Telefónico.

**Margen de error estimado:** El margen de error estimado, con un 95% de confianza, es de +/- 2%.

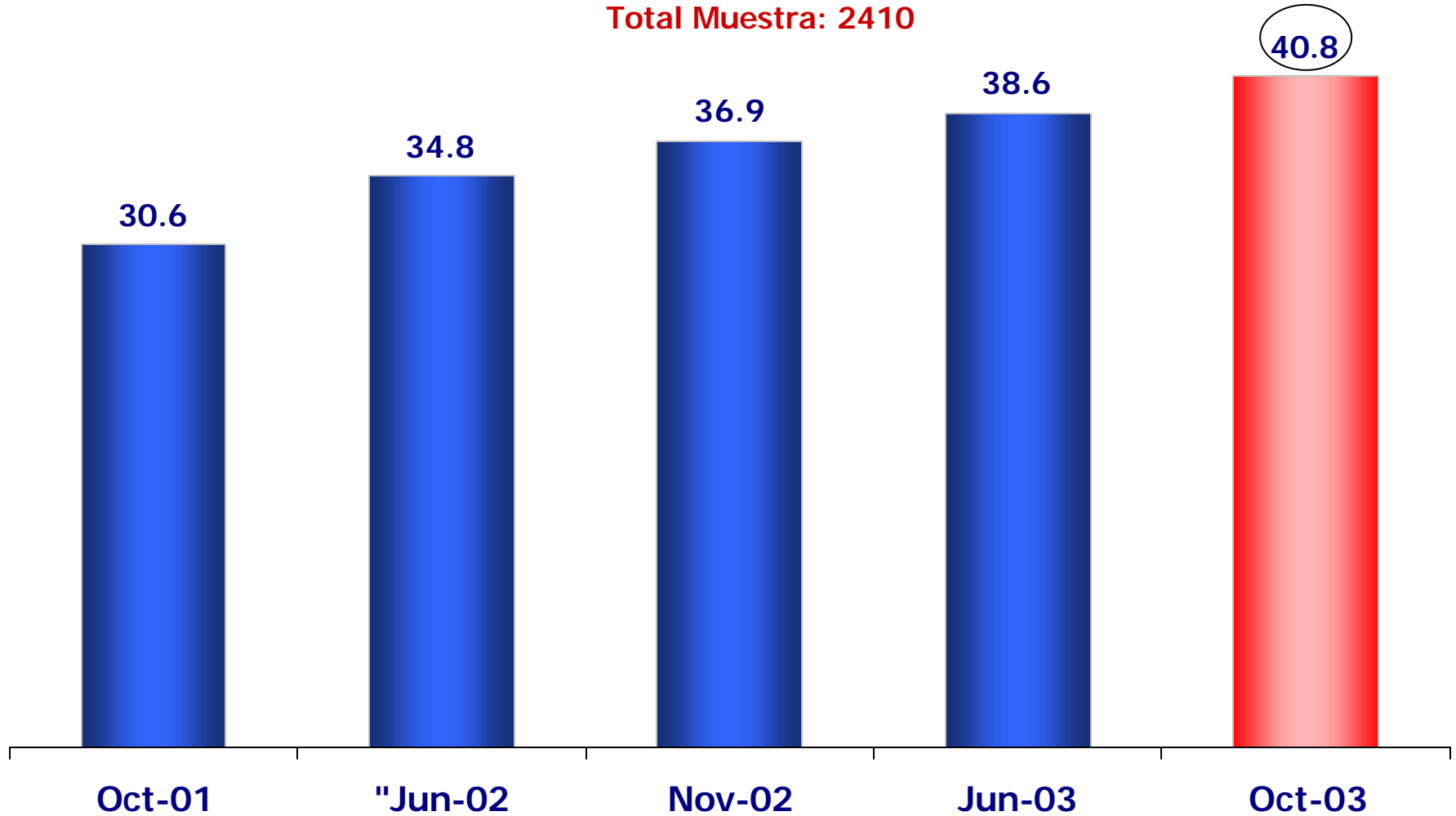
**Fecha de medición:** 10 de Octubre al 1° de Nov de 2003.

# Victimización

# Victimización

Hogares en que algún miembro de la familia ha sido víctima de robo o intento de robo dentro y fuera del hogar (últimos 6 meses).

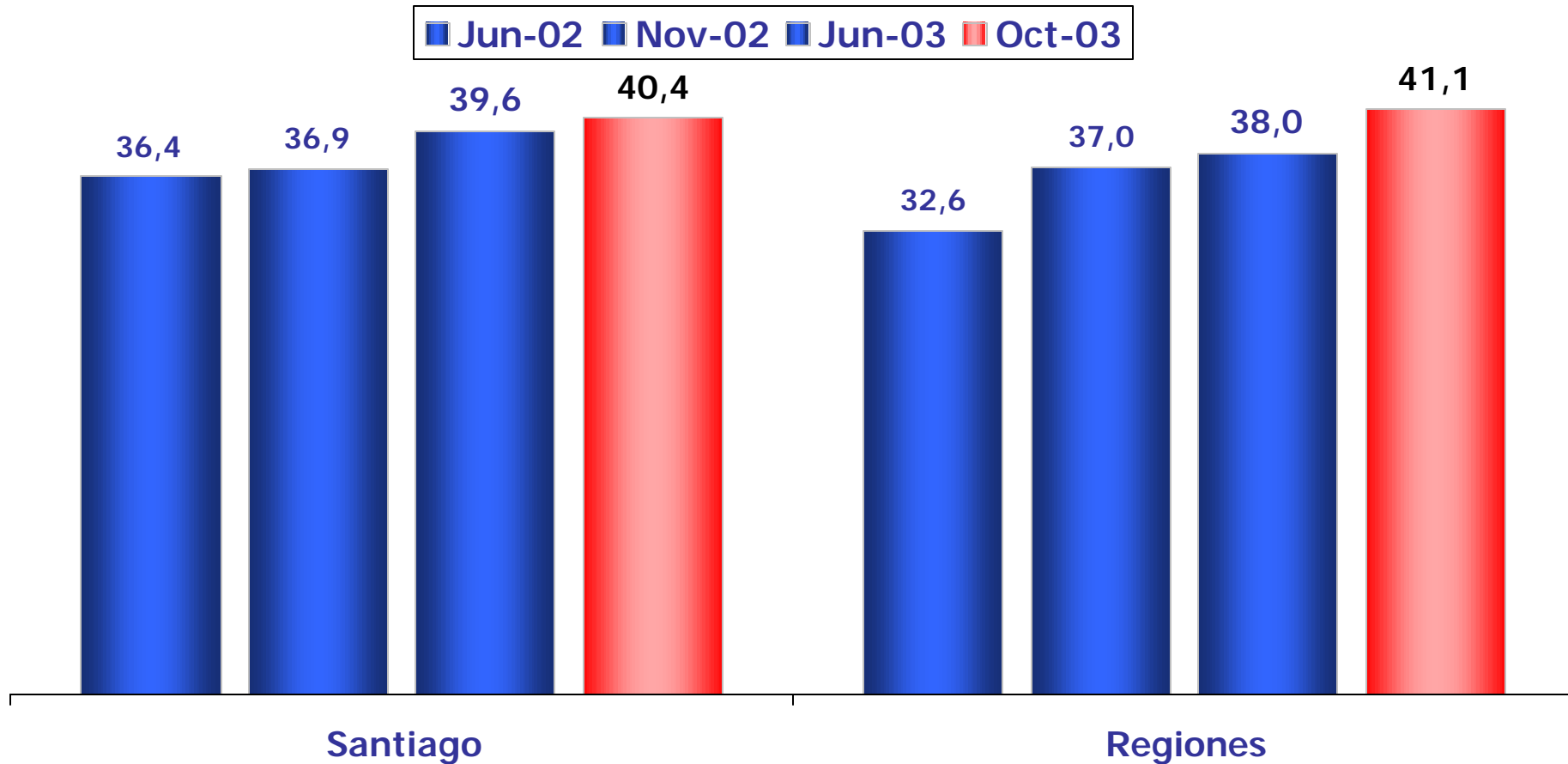
Total Muestra: 2410



 = Diferencia estadística significativa 95%

Hogares en que algún miembro de la familia ha sido víctima de robo o intento de robo dentro y fuera del hogar (últimos 6 meses).

## Comparación Santiago Regiones



# Resultados Comparativos Victimización

**Robo con violencia y sin violencia dentro y fuera del hogar  
(algún miembro del hogar, últimos 6 meses)**

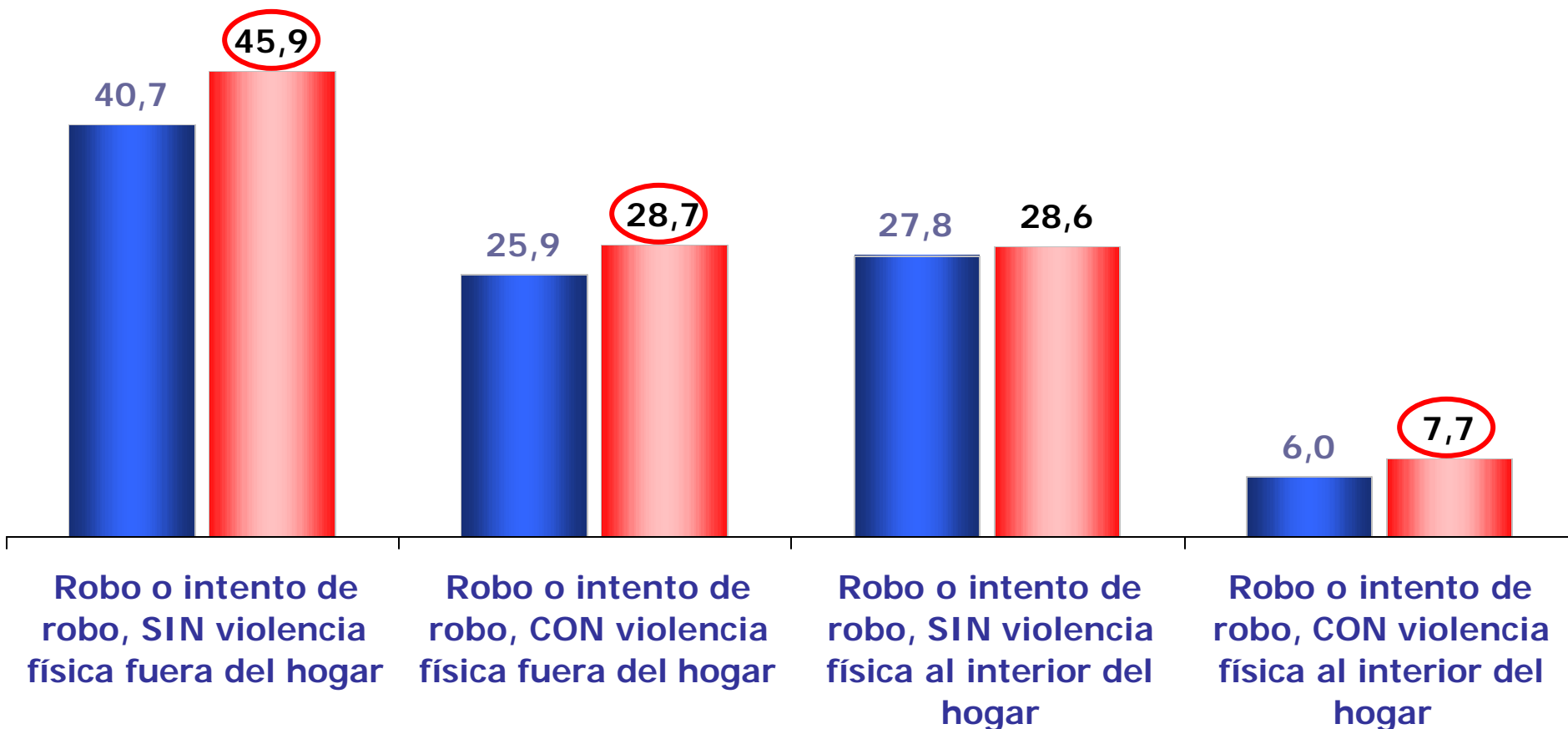
**Total muestra = 2410**

Tipo de Robo	Oct-00	May-01	Oct-01	Jun-02	Nov-02	Jun-03	Oct-03
Fuera del hogar sin violencia	19.4	20.0	20.0	23.8	25.0	26.4	28.6
Fuera del hogar con violencia	7.0	7.8	7.3	8.1	9.2	10.1	10.8
Dentro del hogar sin violencia	7.4	6.5	7.0	7.7	7.3	8.8	9.1
Dentro del hogar con violencia	0.6	0.7	0.9	0.9	0.6	0.9	1.0

# ¿Sabe de algún familiar, vecino o amigo cercano que no viva con Ud. y que haya sido víctima de alguno de los siguientes hechos?

■ Jun-03

■ Oct-03

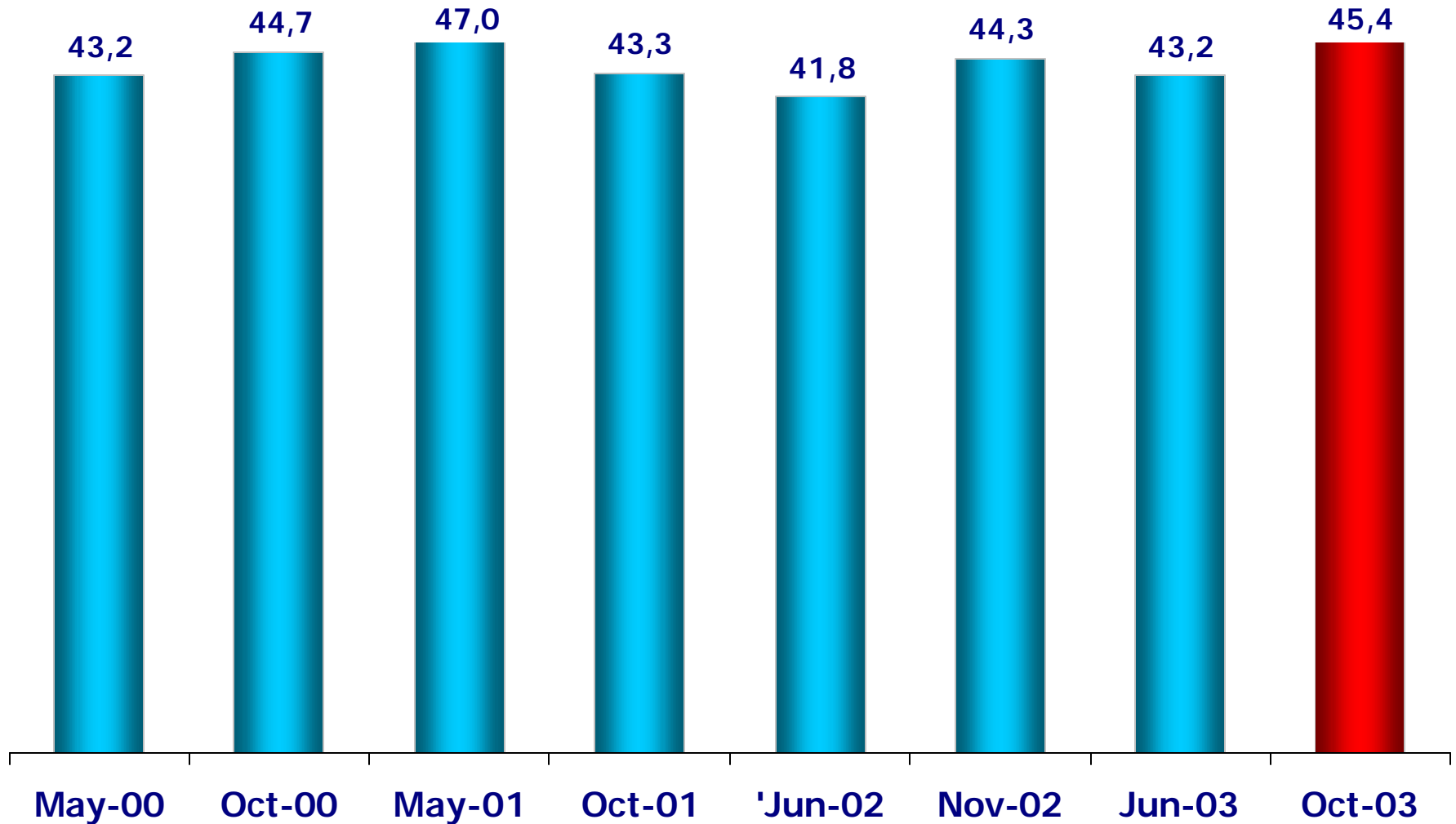


 = Diferencia estadística significativa 95%

# Denuncia

# INDICE GLOBAL DE DENUNCIA

Denuncias realizadas por víctimas de robo con y sin violencia, en los últimos 6 meses.



# RESULTADOS COMPARATIVOS DENUNCIA

## Denuncias realizadas por víctimas de ROBO con violencia y sin violencia (algún miembro del hogar, últimos 6 meses)

Base: Quienes fueron víctimas de cada tipo de delito

TIPO DE ROBO	Oct-00	May-01	Oct-01	Jun-02	Nov-02	Jun-03	Oct-03
Fuera del hogar sin violencia	41,4	44,0	39,9	39,3	41,6	41,0	42,7
Fuera del hogar con violencia	51,4	51,5	49,4	46,8	48,4	46,4	49,5
Dentro del hogar sin violencia	47,2	50,7	47,5	44,2	48,5	46,7	50,0
Dentro del hogar con violencia	(A)	(A)	(A)	(A)	(A)	(A)	(A)
Índice Global	44,7	47,0	43,3	41,8	44,3	43,2	45,4

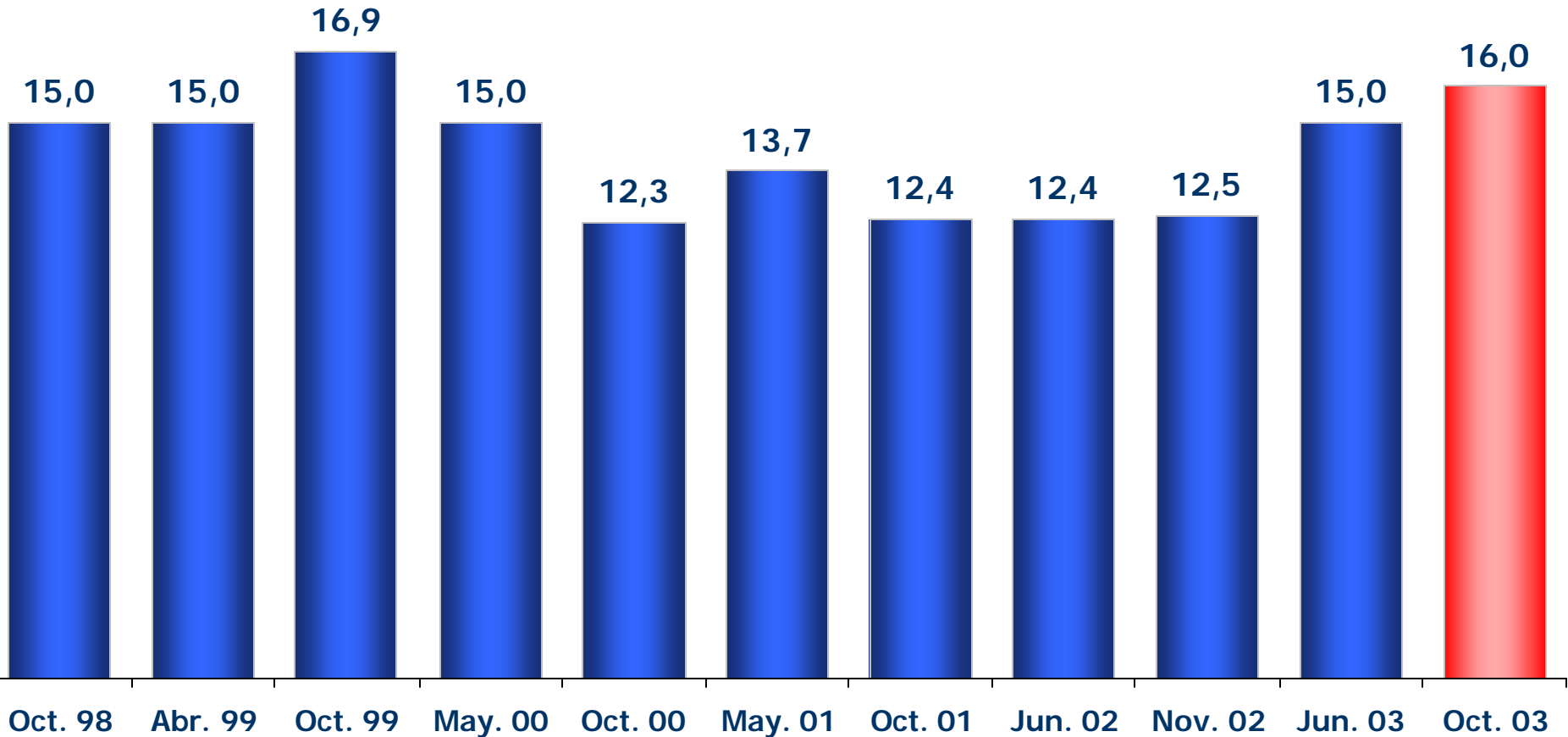
•(A) El tamaño de la categoría dentro del hogar con violencia no permite conocer este dato

# Temor

# Índice Paz Ciudadana-Adimark Octubre 2003

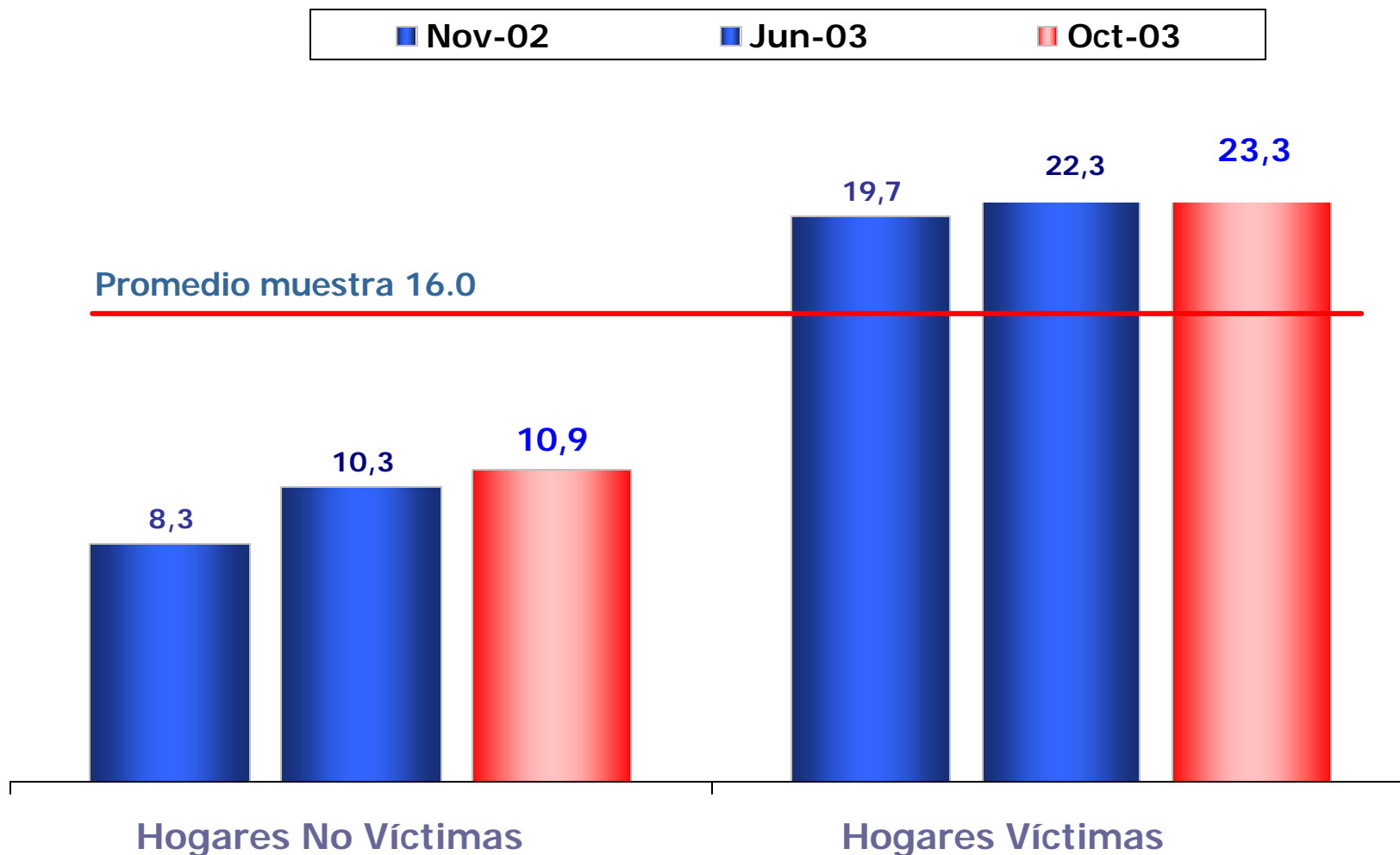
## Porcentaje que se ubica en el nivel de "alto temor"

Total muestra en cada medición




# Índice Paz Ciudadana-Adimark Octubre 2003

## Porcentaje que se ubica en el nivel de "alto temor" según si ha sido víctima de robo o intento de robo



# Porcentaje que se ubica en nivel de "alto temor" según si ha sido testigo de los siguientes hechos



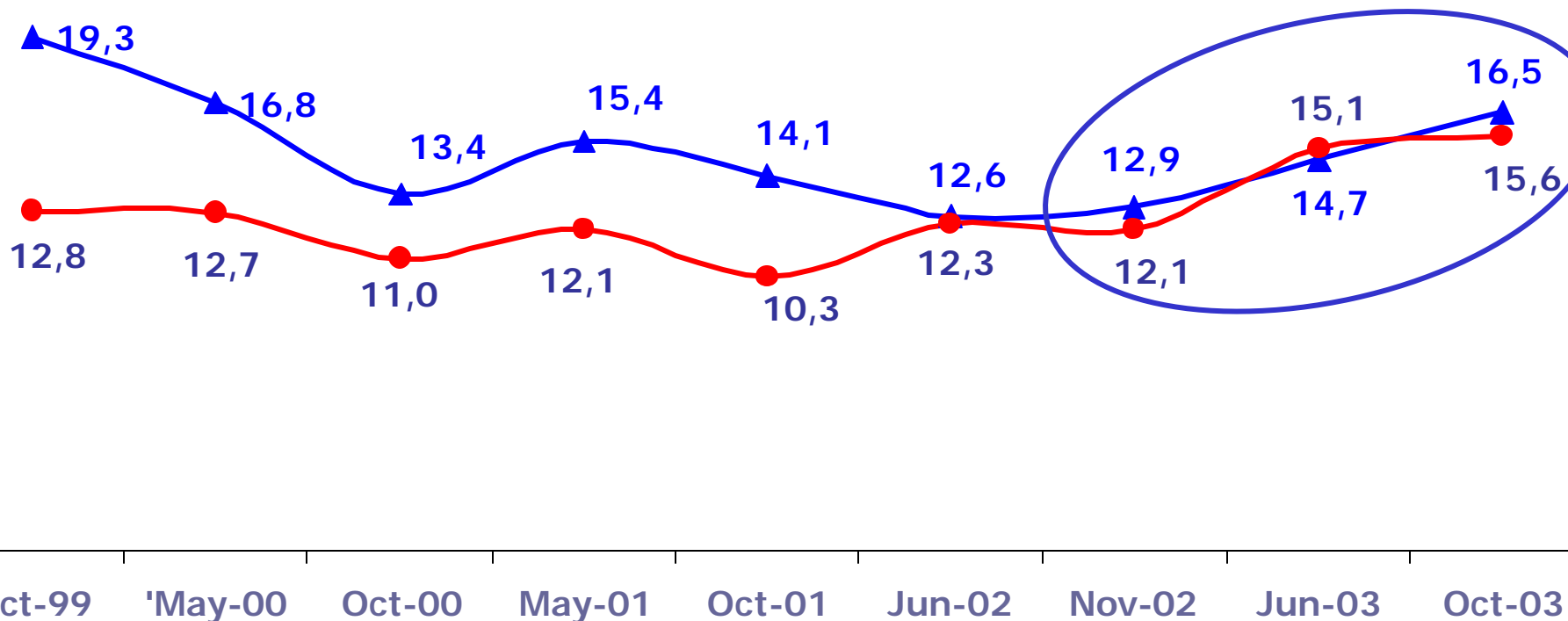
**Promedio "alto temor" país: 16%**

# Porcentaje que registra nivel de "alto temor" información comparativa según lugar de residencia

Total muestra en cada medición

▲ Santiago

● Regiones



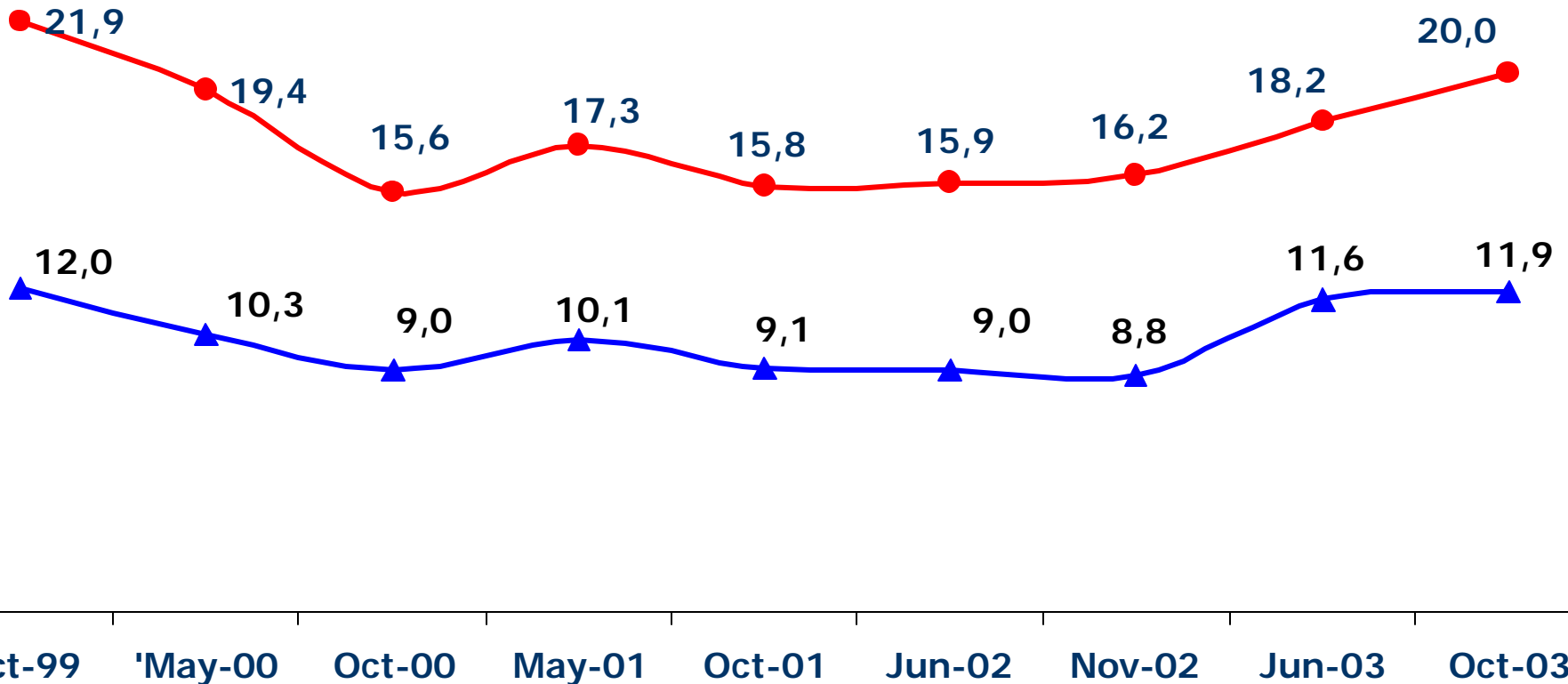
# Porcentaje que registra nivel de "alto temor"

## Información comparativa según sexo

Total muestra en cada medición

▲ Hombres

● Mujeres



# Porcentaje que registra nivel de "alto temor"

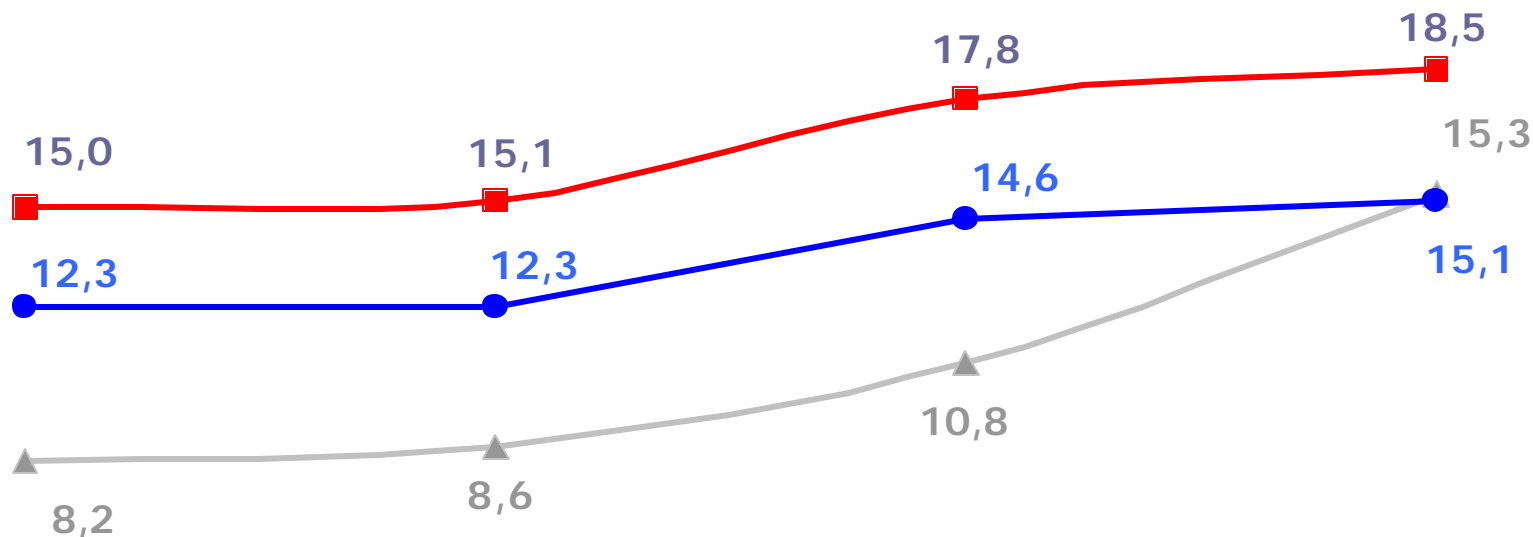
## Información comparativa según nivel socioeconómico

Total muestra en cada medición

▲ NSE Alto

● NSE Medio

■ NSE Bajo



'Jun-02

Nov-02

Jun-03

Oct-03

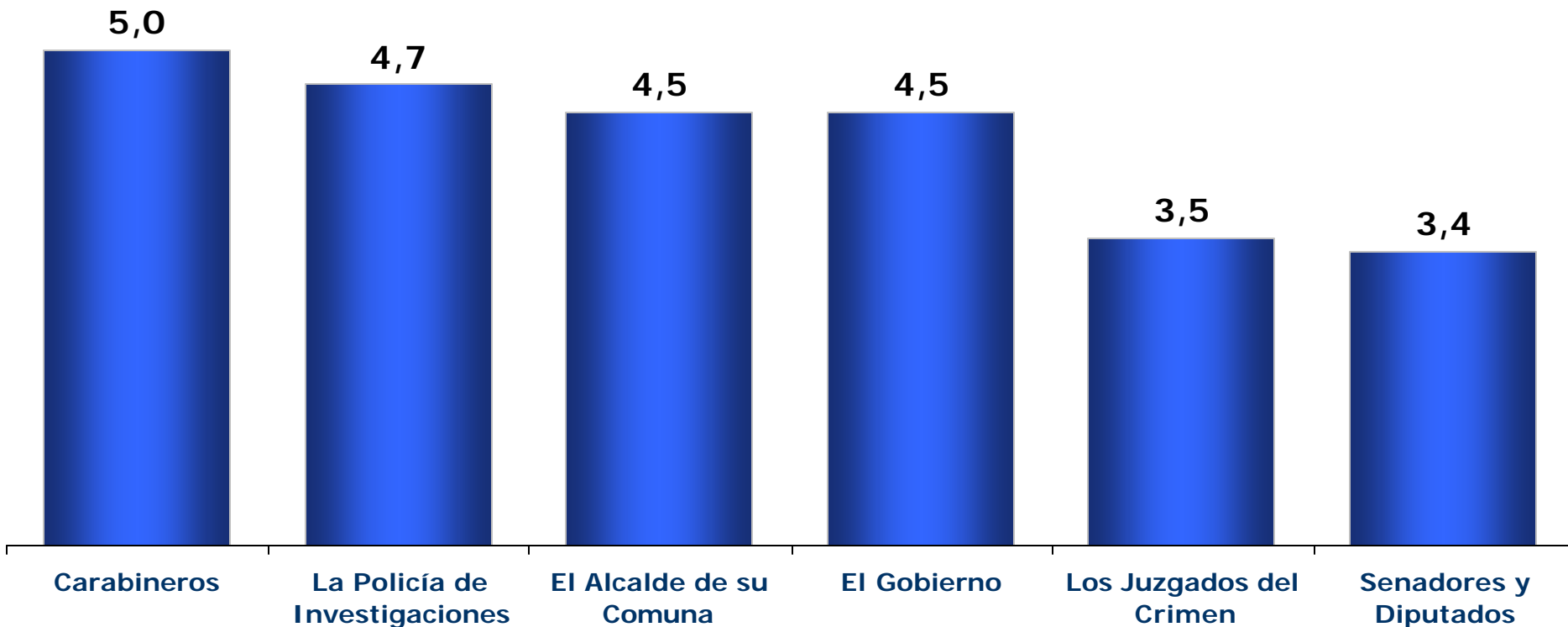
# Evaluación de autoridades relacionadas con la seguridad ciudadana

# Índice Paz Ciudadana-Adimark, octubre 2003

## Evaluación de las autoridades, respecto de la delincuencia

Nota promedio en escala de 1 a 7

Total muestra: 2410 entrevistados

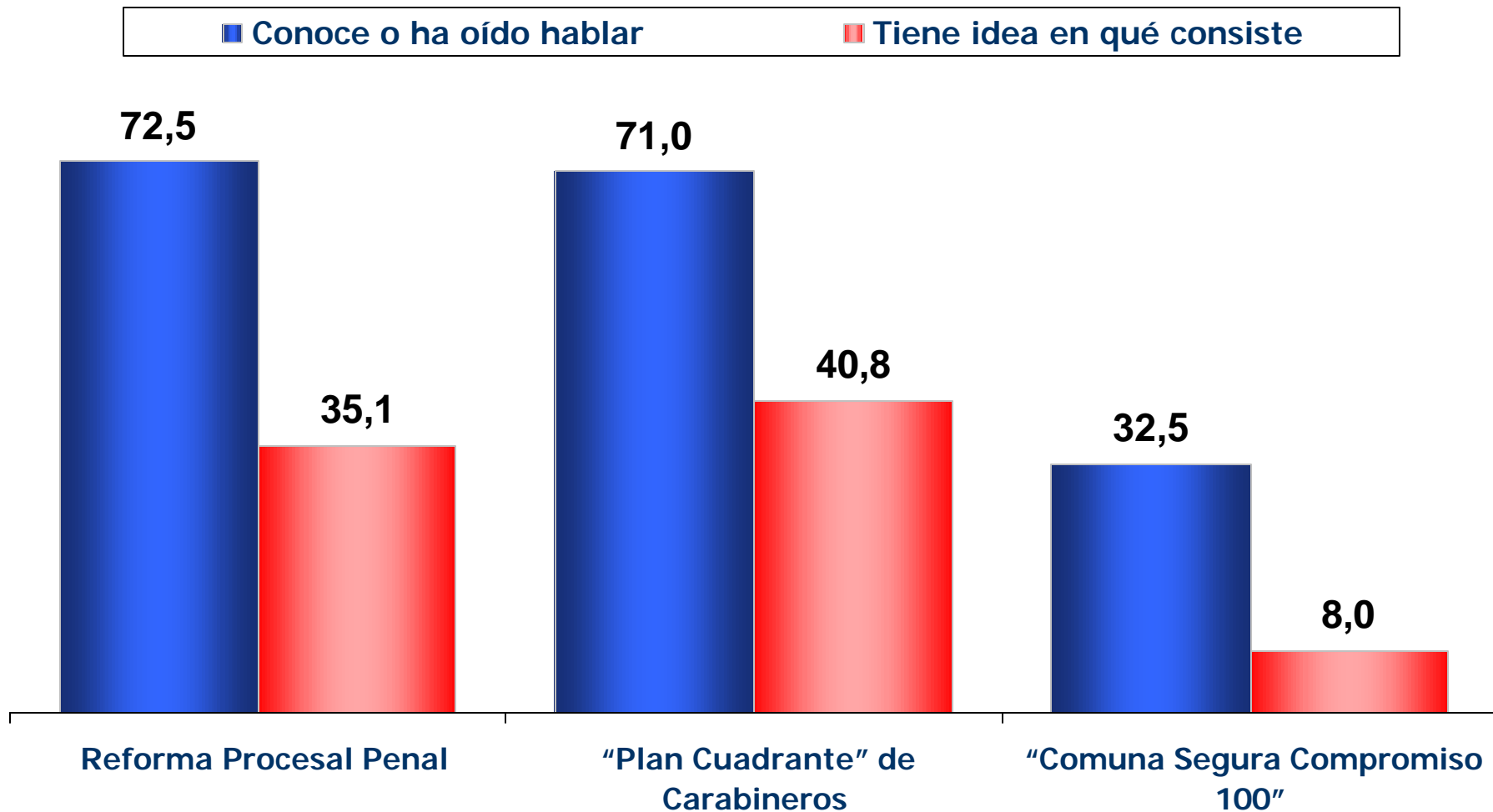


# Programas relacionados con seguridad ciudadana

# Índice Paz Ciudadana-Adimark, octubre 2003

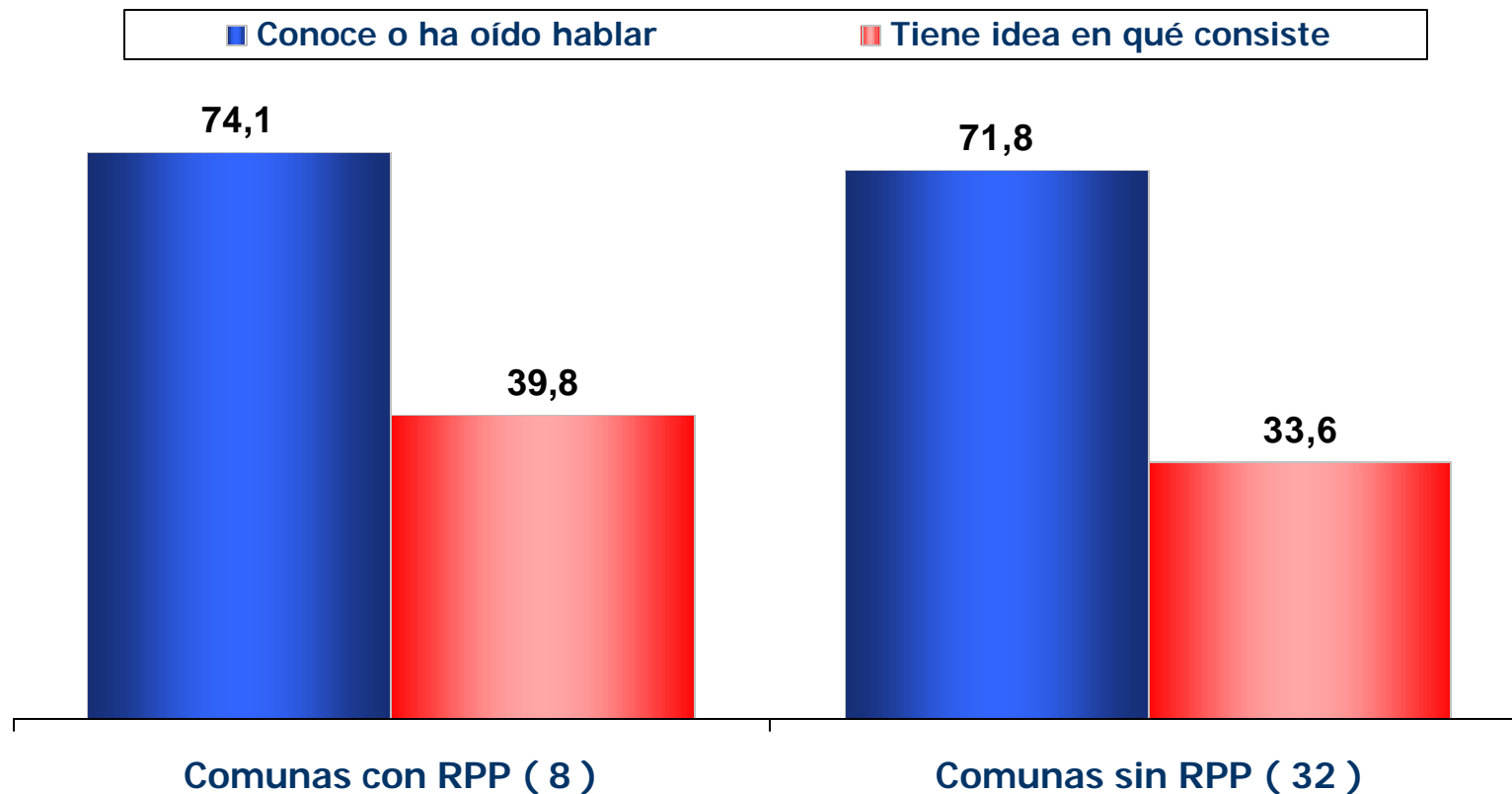
## ¿Conoce o ha oído hablar de los siguientes programas?

Total muestra = 2410



# Índice Paz Ciudadana-Adimark, octubre 2003

## ¿Conoce o ha oído hablar de la Reforma Procesal Penal?



## Índice Paz Ciudadana-Adimark, octubre 2003

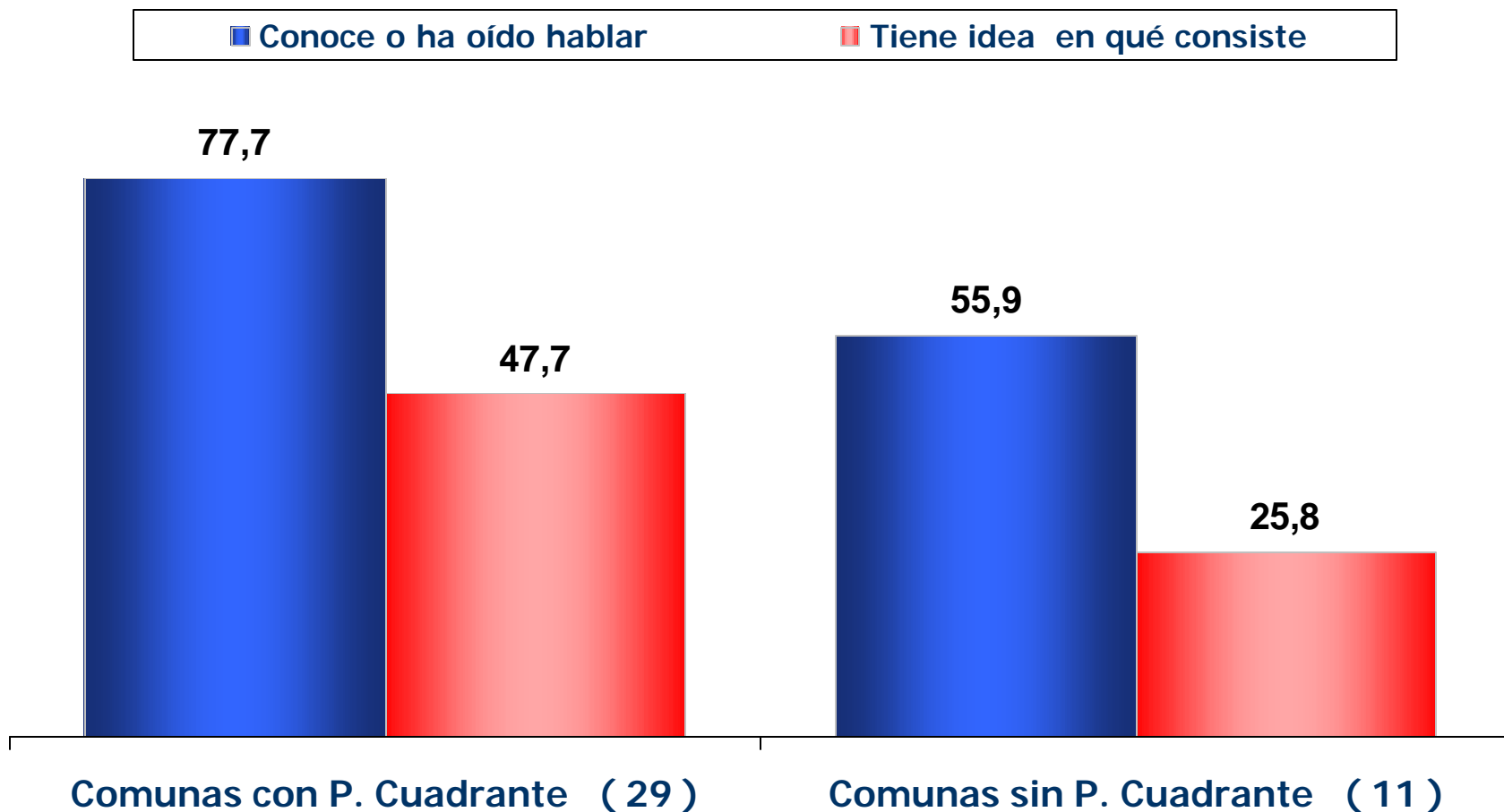
**En la comuna en que Ud. vive:  
¿Está en marcha la Reforma Procesal Penal?**

**Total muestra: sólo los que conocen o han oído hablar de la RPP**

	<b>Comunas con RPP ( 8 )</b>	<b>Comunas sin RPP ( 32 )</b>
<b>Está en marcha</b>	70,0%	14,2%
<b>No está en marcha</b>	7,7%	38,6%
<b>No sabe</b>	22,3%	47,2%
<b>Total</b>	100%	100%

# Índice Paz Ciudadana-Adimark, octubre 2003

## ¿Conoce o ha oído hablar del Plan Cuadrante de Carabineros?



# Índice Paz Ciudadana-Adimark, octubre 2003

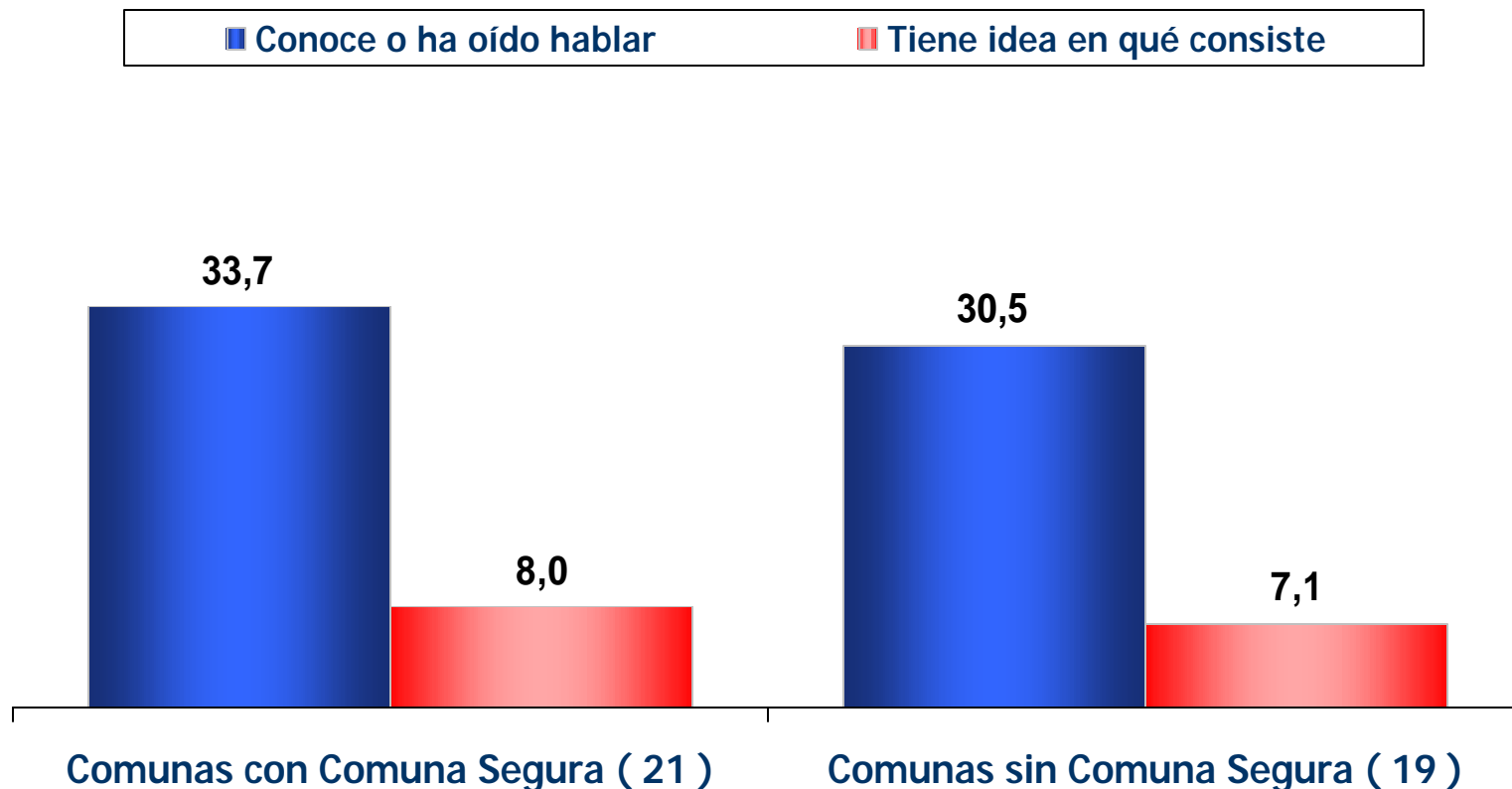
**En la comuna en que Ud. vive:  
¿Está en marcha el Plan Cuadrante de Carabineros?**

**Total muestra: sólo los que conocen o han oído hablar del Plan Cuadrante**

	<b>Comunas con Cuadrante ( 29 )</b>	<b>Comunas sin Cuadrante ( 11 )</b>
<b>Está en marcha</b>	62,9%	38,4%
<b>No está en marcha</b>	10,5%	21,3%
<b>No sabe</b>	26,6%	40,3%
<b>Total</b>	100%	100%

# Índice Paz Ciudadana-Adimark, octubre 2003

## ¿Conoce o ha oído hablar del Plan Comuna Segura?



# Índice Paz Ciudadana-Adimark, octubre 2003

## En la comuna en que Ud. vive: ¿Está en marcha el Programa Comuna Segura?

Total muestra: sólo los que conocen o han oído hablar del Plan Comuna Segura

	Comunas con Comuna Segura ( 21 )	Comunas sin Comuna Segura ( 19 )
Está en marcha	24,8%	29,4%
No está en marcha	19,9%	16,9%
No sabe	55,3%	53,7%
Total	100%	100%

## Evaluación de 1 a 7 sugerida por los que conocen o tienen alguna idea de los programas

<b><i>Programas</i></b>	<b><i>nota promedio</i></b>
<b>Plan Cuadrante de Carabineros</b>	<b>5,7</b>
<b>Reforma Procesal Penal</b>	<b>5,2</b>
<b>Plan Comuna Segura "Compromiso 100"</b>	<b>5,2</b>